


PARTNER

DES HANDWERKS



**742
BÖDN**
zum
Wohlfühlen!



GSTANDN

A BOD`N VOM GEBHARDT

Do steh i drauf!

BODEN LAGERPROGRAMM & MEHR **AB 12/2025**

PARTNER DES HANDWERKS

Über
6.000 Artikel
ständig ab Lager
verfügbar!

Mit unserer Marke „Gstandn“ stehen wir Ihnen seit Jahren als starker sowie aktiver Partner im Bereich Bodenbeläge zur Seite. Nutzen auch Sie unsere Marke und unsere namhaften Hersteller in Synergie für Ihren Erfolg. Wir legen ein besonderes Augenmerk auf höchste Qualität unserer Produkte und auf zuverlässige Lieferanten. Das Zuhause Ihrer Kunden liegt uns ganz besonders am Herzen. Die Erwartungen an eine natürliche und gesunde Umgebung ist unser Anspruch. Dass wir dabei stets auf ein gutes Preis-Leistungsverhältnis bedacht sind, ist selbstverständlich.

In unserem Haus werden Sie von einem hoch motivierten und kompetenten Team betreut. Wir bieten ein enorm breites sowie tiefes Lagersortiment mit einem dynamischem Logistikkonzept, um schnellste Verfügbarkeit zu gewährleisten.

Dafür stehen wir mit unserem guten Namen.
Ihr Boden-Team



QNG - Qualitätssiegel Nachhaltiges Gebäude



Grundanforderung für die Vergabe des Qualitätssiegels ist ein Nachweis der Erfüllung allgemeiner und besonderer Anforderungen an die ökologische, soziokulturelle und ökonomische Qualität von Gebäuden.

QNG ist ein Qualitätssiegel, welches in der Gesamtheit des Bauprojektes erreicht wird. Unsere Bodenbeläge sind daher nur **QNG-Ready** zertifiziert.

Die zertifizierten Artikel finden Sie in unserem Onlineshop unter www.ghz-cham.de. Gerne können Sie dort unsere Filterfunktion nutzen oder einfach in der Suchleiste nach QNG suchen.

Sie können bei Ihren Angeboten bzw. Projekten von der in unserem Onlineshop gekennzeichneten Zertifizierung verbindlich ausgehen, dass der Nachweis nach Lieferung und Ausführung geführt werden kann.

Weitere Informationen finden Sie auch unter:
www.qng.info


QNG-READY ARTIKEL



www.ghz-cham.de

Alle Preise verstehen sich in € zuzüglich gesetzlicher MwSt. Bitte beachten Sie etwaig anfallende Frachtkosten.
Lieferung erfolgt an gewerbliche Kunden innerhalb unseres regionalen Einzugsgebietes solange Vorrat reicht.
Es gelten ausschließlich unsere Allgemeinen Geschäftsbedingungen. Zwischenverkauf und Irrtum bleiben vorbehalten.

INHALTSVERZEICHNIS



INHALT

Fertigparkett	Seite
Fertigparkett Schiffsboden	4 - 5
Fertigparkett Landhausdielen	6 - 13
Fertigparkett Landhausdiele „Roh Optik“	14 - 15
Fertigparkett Landhausdiele N+F	16 - 17
Fertigparkett Boen	18 - 21
Fertigparkett Mountain Parkettmanufaktur	22 - 25
Holzboden Meister Lindura	26 - 27
2-Schichtparkett	Seite
2-Schicht Klebeparkett	28 - 29
Massivparkett	Seite
Massivholzdielen / Massivparkett roh	29
Designbeläge	Seite
Design Klebeplanken 2 - 3 mm	30 - 31
Design Rigid Klick 4 - 7 mm	32 - 33
Designböden Klick 7,5 - 10 mm	34 - 37
Designböden Klick 7,5 - 10 mm PVC-frei	38 - 39
Designböden Klick 8 - 15 mm wasserbeständig	40 - 44
Laminat	Seite
Laminatböden	45 - 47
Badsanierung	Seite
Gerflor Aqua Revela Spa & Style	48 - 49
Akustik	Seite
Designboards & Paneele	50 - 51
Akustikplatten	52 - 53
Zubehör	Seite
Dichtstoffe / Schäume	54
Klebstoffe / Spachtelmassen / Grundierungen	55
Dampfbremsen / Trittschalldämmungen	56
Holzoberflächen behandeln und schützen	57
Sockelleisten	58 - 59
Profile für Bodenbeläge	60 - 61
Zubehör für den Verlegeprofi	62
Pflegemittel	63
Handläufe	Seite
Handläufe & Zubehör	64
Technik	Seite
Technische Informationen & Ausstellungsplaner	65 - 67
Musterservice	68

Holz ist ein Naturprodukt. Unterschiede in Farbe und Struktur sowie wuchsbedingte Erscheinungen liegen in der Einmaligkeit des Materials begründet. Naturbedingte Abweichungen sind daher kein Grund zur Beanstandung, sondern der Beweis für die Verwendung eines hochqualitativen Werkstoffes.

Fertigparkett Schiffsboden lackiert

Leimlos zu verlegen mit eindrehbarer Klickverbindung, Nutzschicht ca. 2,5 - 3,6 mm.

OF-Nr.	Marke	Holzart	Sortierung	Abmessung in mm	m² pro Paket/Palette	*UVP netto/m²
1045	TopProdukt	Buche	Natural	2200 x 207 x 14	3,18/127,20	49,80 €
1006	Haro 4000	Buche	Trend	2200 x 180 x 13,5	3,17/101,44	82,95 €
1031	TopProdukt 2.5	Eiche	Standard	1092 x 207 x 10	2,03/81,20	61,10 €
1033	TopProdukt 2.5	Eiche weiß	Standard	1092 x 207 x 10	2,03/81,20	51,15 €
1052-A	Boen	Eiche	Fresh	2200 x 215 x 13,2	2,84/142,00	51,30 €
1034	TopProdukt 2.5	Eiche	Standard	2200 x 207 x 14	3,18/127,20	55,05 €
1035	TopProdukt 2.5	Eiche weiß	Standard	2200 x 207 x 14	3,18/127,20	55,05 €
1052-B	Boen	Eiche	Vivace	2200 x 215 x 13,2	2,84/142,00	55,30 €
1047	TopProdukt	Eiche	Natural	2200 x 207 x 14	3,18/127,20	58,00 €
1015	tilo	Eiche	EasyParkett	2205 x 206 x 13	2,72/122,62	69,50 €
1051-A	Boen	Eiche	Andante	2200 x 215 x 13,2	2,84/142,00	63,30 €
1051-C	Boen	Eiche gebürstet Rohholz	Andante	2200 x 215 x 13,2	2,84/142,00	72,95 €
1012	Haro 4000	Eiche	Trend	2200 x 180 x 13,5	3,17/101,44	79,50 €
1011	Haro 4000	Eiche	Trend	2200 x 180 x 13,5	3,17/101,44	82,95 €
1001	Haro 4000	Can. Ahorn	Trend	2200 x 180 x 13,5	3,17/101,44	107,15 €

Fertigparkett Schiffsboden geölt


Leimlos zu verlegen mit eindrehbarer Klickverbindung, Nutzschicht ca. 3,6 mm.

OF-Nr.	Marke	Holzart	Sortierung	Abmessung in mm	m² pro Paket/Palette	*UVP netto/m²
1039	TopProdukt	Eiche	Natural	2200 x 207 x 14	3,18/127,20	60,70 €
1053	Boen	Eiche lebhaft	Lebhaft	2200 x 215 x 13,2	2,84/142,00	64,40 €
1051-B	Boen	Eiche	Andante	2200 x 215 x 13,2	2,84/142,00	68,10 €
1030	tilo	Eiche	EasyParkett	2205 x 206 x 13	2,72/122,62	69,50 €
1048	tilo	Eiche weiß	EasyParkett	2205 x 206 x 13	2,72/122,62	72,75 €
1029	Haro 4000	Eiche strukturiert	Naturale	2200 x 180 x 13,5	3,17/101,44	69,65 €
1042	Haro 4000	Eiche strukturiert	Trend	2200 x 180 x 13,5	3,17/101,44	73,00 €



FERTIGPARKETT

TOP
PRODUKT



1045 *Buche Natural*




1006 *Buche ged. Trend*

TOP
PRODUKT



1031/1034-A/B *Eiche Standard*

TOP
PRODUKT




1033/1035 *Eiche weiß Standard*



1052 *Eiche Vivace*

TOP
PRODUKT



1039/1047 *Eiche Natural*



1015/1030 *easy Eiche*



1051-A/B/C *Eiche Andante*



1012 *Eiche Naturale*




1011 *Eiche Trend*




1001 *Can. Ahorn Trend*



1048 *easy Eiche weiß*



1029 *Eiche strukturiert*



1042 *Eiche Trend str.*





Fertigparkett Landhausdielen lackiert

Leimlos zu verlegen mit eindrehbarer Klickverbindung, Nutzschicht ca. 2,5 - 3,6 mm.

OF-Nr.	Marke	Holzart	Sortierung	Abmessung in mm	m² pro Paket/Palette	*UVP netto/m²
2139	TopProdukt	Eiche gebürstet matt 2V	Rustikal	2205 x 176 x 13	2,32/111,76	88,50 €
2011-J	tilo	Eiche Natur geb. matt lackiert 2V	Alpin	2205 x 176 x 13	2,32/111,74	89,75 €
2058	tilo 2.5	Eiche gebürstet 2V	Impuls	2205 x 176 x 12	2,32/111,76	90,95 €
2170-E	tilo	Eiche Natur!Pur geb. matt lackiert 2V	Alpin	2205 x 176 x 13	2,32/111,74	91,95 €
2195-C	tilo	Eiche Sahara geb. matt lackiert 2V	Alpin	2205 x 176 x 13	2,32/111,74	91,95 €
2059	tilo 2.5	Eiche weiß gebürstet 2V	Impuls	2205 x 176 x 12	2,32/111,76	93,25 €
2009-E	tilo	Eiche Weiß geb. matt lackiert 2V	Alpin	2205 x 176 x 13	2,32/111,74	93,25 €
2010-G	tilo	Eiche Caramel geb. matt lackiert 2V	Alpin	2205 x 176 x 13	2,32/111,74	98,75 €
2186-C	tilo	Eiche CremalPur geb. matt lackiert 2V	Alpin	2205 x 176 x 13	2,32/111,74	102,35 €

Fertigparkett Landhausdielen geölt

Leimlos zu verlegen mit eindrehbarer Klickverbindung, Nutzschicht ca. 3,6 mm.


OF-Nr.	Marke	Holzart	Sortierung	Abmessung in mm	m² pro Paket/Palette	*UVP netto/m²
2300-A	Admonter 2.5	Eiche Natur (Kari) sch-gek. geb. 4V	lebhaft	2400 x 192 x 13	3,68/129,02	78,65 €
2300-B	Admonter 2.5	Eiche Kari geb. schwarz Kitt 4V	lebhaft	2400 x 158 x 13	3,03/124,41	73,60 €
2105-C	TopProdukt 2.5	Eiche gebürstet 4V	Rustik/Wild	2200 x 180 x 14	2,77/110,80	74,90 €
2105-D	TopProdukt	Eiche sch-gek. geb. 4V	Rustik/Naturell	2400 x 158 x 14	3,03/127,41	91,10 €
2104	TopProdukt	Eiche geb. matt geölt	Rustik/Naturell	2205 x 176 x 13	2,32/111,76	91,10 €
2105-A	TopProdukt	Eiche geb. matt geölt 2V	Rustik/Naturell	2205 x 176 x 13	2,32/111,76	82,95 €
2105-B	TopProdukt	Eiche geb. matt geölt 2V	Rustik/Naturell	1705 x 176 x 13	1,80/86,40	79,95 €
2106	TopProdukt	Eiche weiß geb. matt geölt 2V	Rustik	2205 x 176 x 13	2,32/111,76	92,20 €
2103	TopProdukt	Eiche geb. matt geölt 2V	Select/Naturell	2205 x 176 x 13	2,32/111,76	97,20 €
2302	Admonter 2.5	Eiche Lapis (Joris) geb. sch-gek. 4V	lebhaft	2400 x 192 x 13	3,68/129,02	97,75 €
2107	TopProdukt	Eiche weiß geb. matt geölt 2V	Select/Naturell	2205 x 176 x 13	2,32/111,76	99,15 €
2304	Admonter 2.5	Eiche Natur (Kari) br-gek. geb. 4V	ruhig (noblesse)	2000 x 192 x 13	3,07/107,52	99,50 €
2303	Admonter 2.5	Eiche Weiß (Frosti) br-gek. geb. 4V	Pur	2400 x 192 x 13	3,68/129,02	114,20 €
2301-B	Admonter 2.5	Eiche Stone (Frijo) sch-gek. geb. 4V	lebhaft	2000 x 192 x 13	3,07/107,52	115,20 €
2112	TopProdukt	Gebirgslärche gebürstet 4V	Naturell	2415 x 182 x 13	2,63/126,58	79,85 €
2113	TopProdukt	Gebirgslärche weiß gebürstet 4V	Naturell	2415 x 182 x 13	2,63/126,58	82,40 €
2114	TopProdukt	Eiche Sahara 2V	Select/Naturell	2205 x 176 x 13	2,32/111,76	99,15 €

br-gek. = braun gekittet

sch-gek. = schwarz gekittet

Stoßlängen in den Paketen sind zulässig.


FERTIGPARKETT



2139 *Eiche Rustikal*




2058 *Eiche Impuls*




2059 *Eiche weiß Impuls*




2300-A/B *Eiche Kari lebhaft*




2105-C *Eiche Rustik*




2105-D *Eiche schwarz gek.*



2104/2105-A/B *Eiche Rustik*




2106 *Eiche weiß Rustik*



2103 *Eiche Select/Naturell*



2302 *Eiche Joris lebhaft*



2107 *Eiche weiß Select/Naturell*




2304 *Eiche Kari*




2303 *Eiche Frosti*




2301-B *Eiche Frijol lebhaft*



2112 *Gebirgslärche Natural*



2113 *Gebirgslärche weiß Natural*



2114 *Eiche Sahara 2V*

Fertigparkett Landhausdielen geölt

Leimlos zu verlegen mit eindrehbarer Klickverbindung, Nutzschicht ca. 2,5 - 3,6 mm.

OF-Nr.	Marke	Holzart	Sortierung	Abmessung in mm	m² pro Paket/Palette	*UVP netto/m²
2154	Haro 2500 2.5	Winzereiche strukturiert 2V	Rebell	2200 x 180 x 12	3,56/113,92	68,20 €
2150	Haro 2500 2.5	Eiche strukturiert 2V	Universal/Markant	2200 x 180 x 12	3,56/113,92	77,50 €
2014	Haro 4000	Eiche strukturiert 4V	Alabama	2200 x 180 x 13,5	3,17/101,44	77,85 €
2109	TopProdukt	Eiche gebürstet 2V	Markant/Astig	1900 x 189 x 15	2,87/114,91	80,65 €
2015-B	Haro 4000	Eiche Rustico str. 4V	Rustikal	2200 x 180 x 13,5	3,17/101,44	80,90 €
2111	TopProdukt	Eiche weiß gehobelt 4V	Rustikal	1900 x 190 x 14	2,88/115,52	83,00 €
2138	TopProdukt 2.5	Wildecke gebürstet 4V	Rebell	2205 x 176 x 12	2,32/111,74	83,95 €
2132-A	TopProdukt 2.5	Eiche gebürstet 4V	Rebell	2200 x 180 x 14	2,77/110,80	83,95 €
2157	TopProdukt 2.5	Eiche Bernstein gebürstet 4V	Rebell	2200 x 180 x 14	2,77/110,80	83,95 €
2132-C	TopProdukt 2.5	Eiche geb. 4V micro	Rebell	2200 x 180 x 14	2,77/110,80	83,95 €
2133	TopProdukt 2.5	Eiche weiß gebürstet 4V	Rebell	2200 x 180 x 14	2,77/110,80	86,40 €
2108	TopProdukt	Eiche Cashmir geschliffen 2V	Rustik	2205 x 176 x 13	2,32/111,76	91,50 €
2128	TopProdukt	Eiche gebürstet 4V	Rebell	2205 x 176 x 13	2,32/111,76	94,35 €
2129	TopProdukt	Eiche weiß gebürstet 4V	Rebell	2205 x 176 x 13	2,32/111,76	94,35 €
2130	TopProdukt	Eiche Sahara gebürstet matt 2V	Rustik/Naturell	2205 x 176 x 13	2,32/111,76	97,70 €
2102	TopProdukt	Thermoeiche light gebürstet 2V	Rustik	2205 x 176 x 13	2,32/111,76	106,95 €
2101	TopProdukt	Thermoeiche light gehobelt 4V	Rustik	2205 x 176 x 13	2,32/111,76	113,75 €
2371-D	Admonter	Eiche br-gek. geb. 4V	basic	2400 x 192 x 15	3,22/112,89	114,50 €
2374-A	Admonter	Eiche sch-gek. geb. 4V	rustic	2000 x 192 x 15	2,68/94,08	133,35 €
2374-B	Admonter	Eiche sch-gek. geb. 4V	rustic	2000 x 192 x 15	2,68/94,08	137,70 €
2069	Haro 4000	Achateiche strukturiert 4V		2200 x 173 x 13,5	3,05/97,60	159,05 €
2360	Admonter	Eiche Aurum sch-gek. geb. 4V	rustic	2000 x 192 x 15	2,68/94,08	164,10 €
2367-F	Admonter	Eiche Stone br-gek. geb. 4V	basic	2400 x 192 x 15	3,22/112,89	172,65 €
2363-C	Admonter	Eiche Lapis br-gek. geb. 4V	basic	2400 x 192 x 15	3,22/112,89	193,30 €
2362	Admonter	Eiche Ignis br-gek. cross 4V	basic	2400 x 192 x 15	3,22/112,89	202,25 €
2373	Admonter	Eiche geb.	noblesse	2400 x 192 x 15	3,22/112,89	202,75 €
2377	Admonter	Kernesche Sepia br-gek. geb. 4V	basic	2400 x 192 x 15	3,22/112,89	155,55 €
2376-B	Admonter	Kernesche Natura br-gek. geb. 4V	basic	2400 x 192 x 15	3,22/112,89	160,00 €
2375-C	Admonter	Esche geb. 4V	noblesse	2000 x 192 x 15	2,68/94,08	172,15 €


N&F = mit Nut und Feder

br-gek. = braun gekittet

sch-gek. = schwarz gekittet

Einflege von Oxi-geölten Böden siehe Verlegeanleitung! Stoßlängen in den Paketen sind zulässig.


FERTIGPARKETT



2138 *Wildeiche Rebell*



2154 *Winzereiche Rebell*



2109 *Eiche Markant/Astig*




2150 *Eiche Universal/Markant*




2111 *Eiche weiß geh. Rustikal*




2014 *Eiche Alabama*



2132-A *Eiche Rebell*



2157 *Eiche Bernstein Rebell*




2132-C *Eiche geb. 4V micro*




2133 *Eiche weiß Rebell*




2015-B *Eiche Rustico*




2108 *Eiche Cashmir Rustik*




2128 *Eiche Rebell*




2129 *Eiche weiß Rebell*




2130 *Eiche Sahara Rebell*



2102 *Thermoeiche light geb.*




2101 *Thermoeiche light gehobelt*



2371-D *Eiche basic*



2374-A/B *Eiche rustic*




2363-C *Eiche Lapis basic*



2360 *Eiche Aurum rustic*




2069 *Achateiche*




2373 *Eiche noblesse*



2374-F *Eiche Stone basic*



2362 *Eiche Ignis basic*



2377 *Kernesche Sepia*



2375-C *Esche noblesse*



2376-B *Kernesche Natura basic*



Fertigparkett Landhausdielen geölt

Leimlos zu verlegen mit eindrehbarer Klickverbindung, Nuttschicht ca. 2,5 - 3,6 mm.

OF-Nr.	Marke	Holzart	Sortierung	Abmessung in mm	m² pro Paket/Palette	*UVP netto/m²
2224	Tilo	Eiche Natur gebürstet 2V	Akzent	2205 x 176 x 12	2,33/111,74	65,00 €
2226	Tilo	Eiche Weiß gebürstet 2V	Akzent	2205 x 176 x 12	2,33/111,74	67,30 €
2223	Tilo	Eiche Natur gebürstet 2V	Akzent	2205 x 176 x 13	2,33/111,74	74,00 €
2228	Tilo	Eiche Natur gehobelt 4V	Akzent	2205 x 176 x 12	2,33/111,74	80,80 €
2225	Tilo	Eiche Weiß gebürstet 2V	Akzent	2205 x 176 x 13	2,33/111,74	83,00 €
2227	Tilo	Eiche Natur gehobelt 4V	Akzent	2205 x 176 x 13	2,33/111,74	83,00 €
2011-A	Tilo	Eiche gebürstet 2V	Intens	2205 x 176 x 13	2,33/111,77	89,80 €
2009-A	Tilo	Eiche weiß gebürstet 2V	Intens	2205 x 176 x 13	2,33/111,77	90,00 €
2195-A	Tilo	Eiche Sahara gebürstet 2V	Intens	2205 x 176 x 13	2,33/111,77	90,00 €
2011-D	Tilo	Eiche gebürstet 2V	Alpin	2205 x 176 x 13	2,33/111,77	96,50 €
2195-B	Tilo	Eiche Sahara gebürstet 2V	Alpin	2205 x 176 x 13	2,33/111,77	96,60 €
2009-D	Tilo	Eiche weiß gebürstet 2V	Alpin	2205 x 176 x 13	2,33/111,77	96,60 €
2011-G	Tilo	Eiche gebürstet 2V	Balance	2205 x 176 x 13	2,33/111,77	105,40 €
2009-F	Tilo	Eiche weiß gebürstet 2V	Balance	2205 x 176 x 13	2,33/111,77	107,60 €
2195-D	Tilo	Eiche Sahara gebürstet 2V	Balance	2205 x 176 x 13	2,33/111,77	107,60 €
2011-C	Tilo	Eiche gehobelt 4V	Intens	2205 x 176 x 13	2,33/111,77	108,55 €
2011-F	Tilo	Eiche gebürstet 2V	Alpin	2205 x 206 x 13	2,72/111,74	110,55 €
2011-H	Tilo	Eiche geschliffen	Harmony	2205 x 176 x 13	2,33/111,77	136,55 €
2009-G	Tilo	Eiche weiß geschliffen	Harmony	2205 x 176 x 13	2,33/111,77	138,00 €
2011-I	Tilo	Eiche gebürstet 2V	Harmony	2205 x 176 x 13	2,33/111,77	139,40 €


FERTIGPARKETT




2224 Eiche Natur geb. Vital natur



2226 Eiche Weiß geb. Vital natur




2223 Eiche Natur geb.



2228 Eiche Natur geh. Vital natur



2225 Eiche Weiß geb. Vital natur




2227 Eiche Natur geh. Vital natur




2009-D/E Eiche Alpin weiß



2011-A Eiche Intens



2009-A Eiche Intens weiß



2195-A Eiche Intens Sahara




2195-B/C Eiche Alpin Sahara




2011-G Eiche Balance



2009-F Eiche Balance weiß



2195-D Eiche Balance Sahara



2011-C Eiche Intens gehobelt



2011-D/E/F Eiche Alpin



2009-G Eiche Harmony weiß



2011-H/I Eiche Harmony



2011-F Eiche gebürstet



Fertigparkett Landhausdielen geölt

Setzen Sie Ihren Raum gekonnt in Szene. Diese moderne Kollektion mit außergewöhnlichen Farbvarianten, beweist einmal mehr, wie facettenreich Parkettböden sein können. Leimlos zu verlegen mit eindrehbarer Klickverbindung, Nutzschicht ca. 3,2 mm.

OF-Nr.	Marke	Holzart	Sortierung	Abmessung in mm	m² pro Paket/Palette	*UVP netto/m²
2178	Tilo	Lärche geb. 4V	Rustikal	2415 x 182 x 13	2,63/126,57	87,70 €
2215	Tilo	Esche weiß gebürstet 2V	Harmony	2205 x 176 x 13	2,32/111,76	136,25 €
2010-A	Tilo	Eiche Caramel gebürstet 2V	Intens	2205 x 176 x 13	2,32/111,76	104,60 €
2010-F	Tilo	Eiche Caramel gebürstet 2V	Balance	2205 x 176 x 13	2,32/111,76	114,20 €
2010-C	Tilo	Eiche Caramel gehobelt 4V	Intens	2205 x 176 x 13	2,32/111,76	118,70 €
2010-D	Tilo	Eiche Caramel gebürstet 2V	Alpin	2205 x 176 x 13	2,32/111,76	120,75 €
2209-B	Tilo	Eiche Mocca gebürstet 2V	Alpin	2205 x 176 x 13	2,32/111,76	120,75 €

Fertigparkett Landhausdielen

Leimlos zu verlegen mit eindrehbarer Klickverbindung. Nutzschicht 2,5 mm.

Kollektion	Design	Muster	Abmessung in mm	m² pro Paket/Palette	*UVP netto/m²
Meister Parkett longlife PD400 geb. 4V* ultramattlackiert	Dekore gemäß Webshop	NEU	2200 x 180 x 13	1,58/76,03	Preise online abrufbar
Meister Parkett longlife PD400 geb. 4V* naturgeölt	Dekore gemäß Webshop	NEU	2200 x 180 x 13	1,58/76,03	
Meister Parkett longlife PD450 geb. 4V* ultramattlackiert	Dekore gemäß Webshop	NEU	2400 x 255 x 13	2,45/73,44	

*längsseitig V-Fuge und kopfseitige Microfuge

Fertigparkett Landhausdielen XXL x-tra breit und x-tra lang geölt

Mit eindrehbarer Klickverbindung, Nutzschicht ca. 3,6 - 4 mm.

OF-Nr.	Marke	Holzart	Sortierung	Abmessung in mm	m² pro Paket/Palette	*UVP netto/m²
2092	Haro 4000 PLAZA	Eiche strukturiert 4V	Sauvage	2200 x 240 x 13,5	3,17/104,61	100,80 €
2090	Haro 4000 PLAZA	Eiche strukturiert	Markant	2200 x 240 x 13,5	3,17/104,61	138,25 €

Fertigparkett Landhausdielen „Mountain“ und „MyParkett“ geölt

Leimlos zu verlegen mit eindrehbarer Klickverbindung, Nutzschicht ca. 3 - 4 mm.

OF-Nr.	Marke	Holzart	Sortierung	Abmessung in mm	m² pro Paket/Palette	*UVP netto/m²
2121	TopProdukt	Eiche strukturiert, gebürstet 4V geräuchert, steingrau geölt	Mountain-Texas	1900 x 190 x 15	2,88/115,52	Preise online abrufbar!
2122	TopProdukt	Eiche handgehobelt 4V	Mountain-Safari	1900 x 190 x 14	2,88/115,52	
2144	MyParkett	Eiche Teberius gebürstet 4V	Rustikal	1900 x 190 x 14	2,88/115,52	Preise online abrufbar!
2146-A	MyParkett	Eiche Lazarus gebürstet 4V	Rustikal	2200 x 260 x 15	3,43/113,25	
2147	MyParkett	Eiche Kelsos gehobelt 4V	Rustikal	2200 x 260 x 15	3,43/113,25	

FERTIGPARKETT



2178 *Lärche Rustikal*



2215 *Esche Harmony weiß*



2010-A *Eiche Intens Caramel*



2010-F *Eiche Balance Caramel*




2010-C *Eiche Intens Caramel*



2010-D/E *Eiche Alpin Caramel*




2209-B/C *Eiche Alpin Mocca*




2092 *Eiche Sauvage*




2090 *Eiche Markant*




2121 *Eiche Texas*




2122 *Eiche Safari*



2144 *Eiche Teberius*



2146-A *Eiche Lazarus*



2147 *Eiche Kelsos*

FERTIGPARKETT

Fertigparkett Landhausdielen „Roh Optik“

Vielfältige Farbtöne, die durch ihre besondere Oberflächenbehandlung optisch kaum von unbehandeltem Holz zu unterscheiden sind.

OF-Nr.	Marke	Holzart	Sortierung	Abmessung in mm	m² pro Paket/Palette	*UVP netto/m²
2151	Haro 2500 2.5	Wildeiche gebürstet 4V	Universal/Markant	2200 x 180 x 12	3,56/113,92	79,75 €
2156-A	TopProdukt 2.5	Eiche gebürstet 4V	Rebell	2200 x 180 x 14	2,77/110,80	83,95 €
2170-A	Tilo	Eiche gebürstet 2V	Intens	2205 x 176 x 13	2,32/111,76	92,00 €
2170-D	Tilo	Eiche gebürstet 2V	Alpin	2205 x 176 x 13	2,32/111,76	96,60 €
2186-A	Tilo	Eiche Crema gebürstet 2V	Intens	2205 x 176 x 13	2,32/111,76	98,80 €
2186-B	Tilo	Eiche Crema gebürstet 2V	Alpin	2205 x 176 x 13	2,32/111,76	105,40 €
2170-F	Tilo	Eiche gebürstet 2V	Balance	2205 x 176 x 13	2,32/111,76	107,60 €
2155	TopProdukt	Eiche Cappuccino gebürstet 4V	Rebell	2205 x 176 x 13	2,32/111,76	111,10 €
2186-D	Tilo	Eiche Crema gebürstet 2V	Balance	2205 x 176 x 13	2,32/111,76	116,40 €
2173-A	Tilo	Esche gebürstet 4V	Country	2205 x 176 x 13	2,32/111,76	87,80 €
2177	Tilo	Lärche gebürstet 4V	Rustikal	2415 x 182 x 13	2,63/126,57	89,20 €
2100	TopProdukt	Eiche 2V	Select/Naturell	2205 x 176 x 13	2,32/111,76	99,15 €
2115	TopProdukt	Eiche 2V	Rustik Naturell	2205 x 176 x 13	2,32/111,76	91,50 €
2175	Tilo	Zirbe gebürstet 4V	Natur	1900 x 182 x 13	2,07/99,60	148,95 €

Haro = naturalin+ (invisible) | TopProdukt = OXI geölt matt | Tilo = Innovo Natur ÖL (Natur!PUR)


Artikel	Beschreibung	*UVP netto
Tritstufenabdeckleiste Parkett / Vinyl, Länge 80 cm	Untersicht-Leiste wird lose mitgeliefert	32,45 €/St.
**Stufenkantenprofil I 1 x eingeschlagen Eigenmarke	TopProdukt Parkett / Vinyl XXL	139,90 €/St.
**Stufenkantenprofil I 2 x eingeschlagen Eigenmarke	TopProdukt Parkett / Vinyl XXL	139,90 €/St.
**Längen variabel gem. Artikel		



FERTIGPARKETT



2151 Wildeiche Univ./Markant



TOP
PRODUKT

2156-A/B Eiche Rebell



2170-A/C Eiche Intens



2170-D Eiche-Alpin




2186-A Eiche Intens Crema



2186-B Eiche Alpin Crema



2170-F Eiche Balance




TOP
PRODUKT

2155 Eiche Cappuccino




2186-D Eiche Balance Crema



2173-A Esche Country




2177 Lärche Rustikal



TOP
PRODUKT

2100 Eiche Select Naturell



TOP
PRODUKT

2115 Eiche Rustik Naturell



2175 Zirbe

FERTIGPARKETT

Fertigparkett Landhausdielen „Nadelholz und Altholz“ geölt

OF-Nr.	Marke	Holzart	Sortierung	Abmessung in mm	m² pro Paket/Palette	*UVP netto/m²
2386	Admonter	Lärche Alt natura br-gek. geb. 4V	naturelle	1850 x 195 x 15	2,526/88,39	144,85 €

Fertigparkett Landhausdiele Nut und Feder „Nadelholz, Laubholz und Altholz“

geölt und lackiert

OF-Nr.	Marke	Holzart	Sortierung	Abmessung in mm	m² pro Paket/Palette	*UVP netto/m²
2371-G	Admonter	Eiche br-gek. geschl. mit Fase	Multibond	2400 x 195 x 15	3,27/114,66	136,90 €
2367-I	Admonter	Eiche Stone br-gek. geschl. mit Fase	Multibond	2400 x 195 x 15	3,27/114,66	142,40 €
2361-A	Admonter	Eiche grey sch-gek. geb. 4V	rustic	2000 x 192 x 15	2,68/94,08	146,74 €
2366-A	Admonter	Eiche Salis sch-gek. geb. 4V	rustic	2400 x 192 x 15	3,22/112,89	165,50 €
2369	Admonter	Eiche weiß br-gek. 4V	basic	2000 x 192 x 15	2,68/94,08	166,90 €
2363-A	Admonter	Eiche Lapis sch-gek. cross 4V	rustic	2000 x 192 x 15	2,68/94,08	168,70 €
2361-B	Admonter	Eiche grey sch-gek. antico V-Fuge	rustic	2000 x 192 x 15	2,68/94,08	173,25 €
2363-B	Admonter	Eiche Lapis sch-gek. alpin 4V	rustic	2400 x 192 x 15	3,22/112,89	178,90 €
2363-C	Admonter	Eiche Lapis br-gek. geb. 4V	rustic	2400 x 192 x 15	3,22/112,89	193,30 €
2363-D	Admonter	Eiche Lapis br-gek. cross 4V	rustic	2400 x 192 x 15	3,22/112,89	197,65 €
2368	Admonter	Eiche Superbianco br-gek. geb. 4V	rustic	2400 x 240 x 15	4,03/112,89	208,35 €
2364	Admonter	Eiche Medium geb. 4V	noblesse	2000 x 188 x 15	2,63/92,12	219,10 €
2381	Admonter	Lärche Natura br-gek. 4V	naturelle	2400 x 195 x 15	3,27/114,66	132,45 €
2383	Admonter	Lärche gelaugt weiß br-gek. 4V	naturelle	2400 x 195 x 15	3,27/114,66	137,95 €
2388	Admonter	Lärche Alt weiß Naturelle br-gek. 4V	intens	1930 x 192 x 15	2,59/2,59	174,70 €
2393-A	Admonter	Fichte ALT br-gek. geb. 4V	rustic	2400 x 192 x 15	3,22/122,89	142,40 €
2391	Admonter	Fichte ALT br-gek. 4V	rustic	2400 x 192 x 15	3,22/122,89	147,90 €
2390	Admonter	Fichte ALT natura geb. 4V	rustic	2400 x 192 x 15	3,22/112,89	154,75 €
2392	Admonter	Fichte ALT br-gek. intensive 4V	rustic	2400 x 192 x 15	3,22/112,89	161,30 €
2394	Admonter	Fichte ALT weiß br-gek. intensive 4V	rustic	2400 x 192 x 15	3,22/112,89	166,80 €
2397-A	Admonter	Zirbe br-gek. geb. 4V	rustic	2400 x 192 x 15	3,22/122,89	237,70 €
2376-A	Admonter	Kernesche Natura br-gek. geb. 4V	basic	2400 x 192 x 15	3,22/122,89	155,80 €
2378	Admonter	Esche geb. 4V Natura	noblesse	2000 x 192 x 15	2,68/94,08	185,65 €
2395-A	Admonter	Altholz Wurmstich br-gek. geb. 4V	rustic	2000 x 192 x 15	2,68/94,08	246,00 €

br-gek. = braun gekittet

sch-gek. = schwarz gekittet


FERTIGPARKETT




2386 Lärche Alt naturelle




2361-A/B Eiche grey rustic



2366-A Eiche Salis rustic




2371-G Eiche



2367-I Eiche stone




2363-A/B/C/D Eiche Lapis rustic




2369 Eiche weiß basic




2363-D Eiche Lapis basic



2368 Eiche Superbianco basic



2364 Eiche Medium



2381 Lärche Natura




2383 Lärche gelaugt



2388 Lärche Alt weiß



2390 Fichte Alt natura



2393-A Fichte Alt



2391/2392 Fichte Alt farblos



2394 Fichte Alt weiß basic



2397-A Zirbe basic



2395-A Altholz Wurmstich rustic



2375-C Esche noblesse



2376-A Kernesche Natura basic



2378 Esche natur

Fertigparkett Landhausdielen Click lackiert

OF-Nr.	Marke	Holzart	Sortierung	Abmessung in mm	m² pro Paket/Palette	*UVP netto/m²
2236-A	Boen	Eiche Pale White schw-Sp. geb. 2V	Vivo	2200 x 181 x 13,2	3,19/127,60	85,50 €
2231-A	Boen	Eiche geb. 2V	Animoso	2200 x 181 x 13,2	3,19/127,60	102,60 €
2230-A	Boen	Eiche geb. 2V	Andante	2200 x 181 x 13,2	3,19/127,60	132,25 €
2234-C	Boen	Eiche Vivo geb. 2V matt	Vivo	2200 x 181 x 13,2	3,19/127,60	97,50 €
2230-C	Boen	Eiche Andante Roh-Optik geb. 2V (ruhig)	Andante	2200 x 181 x 13,2	3,19/127,60	139,10 €
2231-E	Boen	Eiche Animoso Roh-Optik geb. 2V	Animoso	2200 x 181 x 13,2	3,19/127,60	105,45 €
2232-C	Boen	Eiche Weiß Animoso geschliffen 2V mat	Animoso	2200 x 181 x 13,2	3,19/127,60	104,90 €
2252-A	Boen	Eiche Weiß Andante geschliffen 2V matt	Andante	2200 x 181 x 13,2	3,19/127,60	134,50 €
2252-C	Boen	Eiche Weiß Andante geb. 2V lackiert	Andante	2200 x 181 x 13,2	3,19/127,60	141,35 €
2254	Boen	Eiche Espresso Soft Brown geb. 2V matt	Espresso	2200 x 181 x 13,2	3,19/127,60	77,50 €
2255	Boen	Eiche Animoso Mix Soft Brown geb. 2V matt	Animoso	2200 x 181 x 13,2	3,19/127,60	120,85 €
2256	Boen	Eiche Animoso Mix Medium Grey geb.2V matt	Animoso	2200 x 181 x 13,2	3,19/127,60	120,85 €
2257	Boen	Eiche Animoso Mix Fresh White geb.2V matt	Animoso	2200 x 181 x 13,2	3,19/127,60	120,85 €
2234-E	Boen	Eiche Vivo geb. 2V	Vivo	2200 x 181 x 13,2	3,19/127,60	104,30 €
2264	Boen	Eiche Animoso India Grey geb. 2V	Animoso	2200 x 181 x 13,2	3,19/127,60	123,10 €
2265	Boen	Eiche Animoso Grey Harmony geb. 2V	Animoso	2200 x 181 x 13,2	3,19/127,60	123,10 €
2266	Boen	Eiche Animoso Horizon geb. 2V	Animoso	2200 x 181 x 13,2	3,19/127,60	123,10 €
2267	Boen	Eiche Animoso Brazilian Brown geb. 2V	Animoso	2200 x 181 x 13,2	3,19/127,60	123,10 €
2268	Boen	Eiche Animoso Warm Grey geb. 2V	Animoso	2200 x 181 x 13,2	3,19/127,60	112,30 €
2269	Boen	Eiche Espresso Elephant Grey geb. 2V	Espresso	2200 x 181 x 13,2	3,19/127,60	99,75 €

Fertigparkett Landhausdielen Click geölt

OF-Nr.	Marke	Holzart	Sortierung	Abmessung in mm	m² pro Paket/Palette	*UVP netto/m²
2240	Boen	Eiche schw-gek. geb. 2V	Espresso	2200 x 181 x 13,2	3,19/127,60	70,55 €
2251	Boen	Eiche geb. 2V	Espresso	2200 x 181 x 13,2	3,19/127,60	77,40 €
2234-A	Boen	Eiche geb. 2V	Vivo	2200 x 181 x 13,2	3,19/127,60	83,20 €
2235	Boen	Eiche Authentic geb. 2V	Vivo	2200 x 181 x 13,2	3,19/127,60	85,50 €
2237	Boen	Eiche Indian Summer schw-Sp tief geb. 2V	Vivo	2200 x 181 x 13,2	3,19/127,60	90,05 €
2238	Boen	Eiche White Nights schw-Sp tief geb. 2V	Vivo	2200 x 181 x 13,2	3,19/127,60	94,60 €
2232-A	Boen	Eiche Weiß geb. 2V	Animoso	2200 x 181 x 13,2	3,19/127,60	102,60 €
2231-B	Boen	Eiche geb. 2V	Animoso	2200 x 181 x 13,2	3,19/127,60	104,90 €
2239	Boen	Eiche Brown Jasper schw-Sp geb 2V	Vivo	2200 x 181 x 13,2	3,19/127,60	107,75 €
2233	Boen	Eiche Grey Pepper geb. 2V	Animoso	2200 x 181 x 13,2	3,19/127,60	116,85 €
2230-B	Boen	Eiche geb. 2V	Andante	2200 x 181 x 13,2	3,19/127,60	134,50 €
2230-D	Boen	Eiche Andante geschliffen 2V geölt (ruhig)	Andante	2200 x 181 x 13,2	3,19/127,60	132,25 €
2231-F	Boen	Eiche Animoso geschliffen 2V geölt	Animoso	2200 x 181 x 13,2	3,19/127,60	102,60 €
2232-D	Boen	Eiche Weiß Animoso geschliffen 2V geölt	Animoso	2200 x 181 x 13,2	3,19/127,60	104,90 €
2234-D	Boen	Eiche Vivo geschliffen 2V geölt	Vivo	2200 x 181 x 13,2	3,19/127,60	97,50 €
2252-B	Boen	Eiche Weiß Andante geb. 2V geölt	Andante	2200 x 181 x 13,2	3,19/127,60	136,80 €
2252-D	Boen	Eiche Weiß Andante geschliffen 2V geölt	Andante	2200 x 181 x 13,2	3,19/127,60	134,50 €
2253	Boen	Eiche Weiß Vivo geb. 2V geölt	Vivo	2200 x 181 x 13,2	3,19/127,60	80,95 €
2258	Boen	Eiche Animoso Coral geschl. 2V geölt	Animoso	2200 x 181 x 13,2	3,19/127,60	112,30 €
2259	Boen	Eiche Animoso Sand geschl. 2V geölt	Animoso	2200 x 181 x 13,2	3,19/127,60	118,55 €
2260	Boen	Eiche Animoso Pearl geschl. 2V geölt	Animoso	2200 x 181 x 13,2	3,19/127,60	118,55 €
2261	Boen	Eiche Vivo Honey geb. 2V geölt	Vivo	2200 x 181 x 13,2	3,19/127,60	108,90 €
2262	Boen	Eiche Vivo Graphite geb. 2V geölt	Vivo	2200 x 181 x 13,2	3,19/127,60	108,90 €
2263	Boen	Eiche Vivo Alamo geschliffen 2V geölt	Vivo	2200 x 181 x 13,2	3,19/127,60	108,90 €

FERTIGPARKETT



2236-A Eiche Pale White Vivo



2231-A/B Eiche Animoso



2230-A/B Eiche Andante



2234-C Eiche Vivo



2230-C Eiche Andante



2231-E Eiche Animoso



2232-C Eiche Weiß Animoso



2252-A Eiche Weiß Andante



2252-C Eiche Weiß Andante



2254 Eiche Espresso



2255 Eiche Animoso Brown



2256 Eiche Animoso Grey



2257 Eiche Animoso White



2234-E Eiche Vivo



2264 Eiche Animoso India Grey



2265 Eiche Animoso Grey



2266 Eiche Animoso Horizon



2267 Eiche Animoso Brazilian Brown



2268 Eiche Warm Grey



2269 Eiche Espresso Elephant Grey



2240 Eiche Espresso



2251 Eiche Espresso



2235 Eiche Authentic Vino



2237 Eiche Indian Summer Vino



2238 Eiche White Nights Vino



2232-A Eiche Weiß Animoso



2231-B Eiche Animoso



2239 Eiche Brown Jasper Vino



2233 Eiche Grey Pepper Animoso



2230-B Eiche Andante


FERTIGPARKETT




2230-D Eiche Andante



2231-F Eiche Animoso



2232-D Eiche Weiß Animoso



2234-D Eiche Vivo



2252-B Eiche Weiß Andante



2252-D Eiche Weiß Andante



2253 Eiche Weiß Vivo



2258 Eiche Animoso Coral



2259 Eiche Animoso Sand



2260 Eiche Animoso Pearl



2261 Eiche Vivo Honey



2262 Eiche Vivo Graphite



2263 Eiche Vivo Alamo



Fertigparkett Landhausdielen Chaletino XL lackiert und geölt, N&F

OF-Nr.	Marke	Holzart	Sortierung	Abmessung in mm	m² pro Paket/Palette	*UVP netto/m²
2241	Boen	Eiche geb. 4V geölt	Canyon	2750 x 300 x 15	1,65/64,35	157,30 €
2245-A	Boen	Eiche geb. 4V geölt	Traditional	2750 x 300 x 15	1,65/64,35	172,15 €
2246	Boen	Eiche Weiß 4V geölt	Traditional	2750 x 300 x 15	1,65/64,35	172,15 €
2245-B	Boen	Eiche geb. 4V lackiert	Traditional	2750 x 300 x 15	1,65/64,35	180,10 €
2247	Boen	Eiche Coral 4V geölt	Traditional	2750 x 300 x 15	1,65/64,35	180,10 €
2242	Boen	Eiche Epoca handbear. geb. 4V geölt	Canyon	2750 x 300 x 15	1,65/64,35	191,50 €
2243	Boen	Eiche Vintage White handbear. geb. 4V geölt	Canyon	2750 x 300 x 15	1,65/64,35	196,10 €
2244	Boen	Eiche Senses handbear. geb. 4V geölt	Canyon	2750 x 300 x 15	1,65/64,35	196,10 €


FERTIGPARKETT

Fertigparkett Fischgrät Click lackiert

OF-Nr.	Marke	Holzart	Sortierung	Abmessung in mm	m² pro Paket/Palette	*UVP netto/m²
2236-B	Boen	Eiche Pale White geb. 4V	Vivo	690 x 138 x 14	0,95/46,55	102,60 €
2231-D	Boen	Eiche geb. 4V Rohoptik	Animoso	690 x 138 x 14	0,95/46,55	109,45 €

Fertigparkett Fischgrät Click geölt


OF-Nr.	Marke	Holzart	Sortierung	Abmessung in mm	m² pro Paket/Palette	*UVP netto/m²
2156-B	TopProdukt	Eiche 2.5 geb. Rohoptik geölt 4V	Rebell	660 x 110 x 14	0,50/28,00	89,30 €
2234-B	Boen	Eiche geb. 4V	Vivo	690 x 138 x 14	0,95/46,55	96,90 €
2132-D	TopProdukt	Eiche 2.5 geb. Rohoptik geölt	Rebell	725 x 130 x 14	0,65/41,60	97,50 €
2250	Boen	Eiche Honey geb. 4V	Vivo	690 x 138 x 14	0,95/46,55	101,45 €
2231-C	Boen	Eiche geb. 4V	Animoso	690 x 138 x 14	0,95/46,55	106,00 €
2232-B	Boen	Eiche Weiß geb. 4V	Animoso	690 x 138 x 14	0,95/46,55	108,30 €
2248	Boen	Eiche geb. 4V	Adagio	690 x 138 x 14	0,95/46,55	128,80 €
2249	Boen	Eiche Weiß 4V	Adagio	690 x 138 x 14	0,95/46,55	131,10 €



2241 Eiche Canyon




2245-A Eiche Traditional



2246 Eiche Weiß Traditional



2245-B Eiche Traditional



2247 Eiche Coral Traditional



2242 Eiche Epoca Canyon




2243 Eiche Vintage Canyon



2244 Eiche Senses Canyon




2236-B Eiche Pale White Vivo




2231-D Eiche Animoso



2156-B Eiche Rebell




2234-B Eiche Vino




2132-D Eiche Rebell 2.5




2250 Eiche Honey Vivo



2231-C Eiche Animoso



2232-B Eiche Weiß Animoso



2248 Eiche Adagio



2249 Eiche Weiß Adagio

1 Wahl der Sortierung

DIE EXKLUSIVE LHD
Eiche Eleganz
0165923101



DIE RUHIGE LHD
Eiche Natur
0165923201



DIE LEBHAFTE LHD
Eiche Markant
0165923301



DIE AUSDRUCKSSTARKE LHD
Eiche Rustikal
0165923401



2 Wahl der Abmessung



Bei den Sortierungen Eleganz / Natur / Markant ist das Format Fischgrät (2-Schicht) möglich.

Bei den Sortierungen Natur / Markant / Rustikal sind Massivholzdielen möglich.

* Ab Frühjahr 2026 auch in der Breite 26 cm erhältlich.


3 Wahl der Parkettoberfläche




glatt geschliffen



gebürstet



stark gebürstet



dezent handgehobelt,
leicht gebürstet

4 Wahl der Farbe

<p>Farb-Nr.: R101</p> <p>#1 Pure (natur)</p>	<p>Farb-Nr.: R328</p> <p>#2 Super White</p>	<p>Farb-Nr.: R331</p> <p>#3 White</p>	<p>Farb-Nr.: R334</p> <p>#4 Cornsilk</p>	<p>Farb-Nr.: R315</p> <p>#5 Natural</p>	<p>Farb-Nr.: R330</p> <p>#6 Vanilla</p>																					
<p>Farb-Nr.: R326a</p> <p>#7 Smoke</p>	<p>Farb-Nr.: R313a</p> <p>#8 Mist</p>	<p>Farb-Nr.: R2020</p> <p>#9 Neutral (gebeizt & geölt)</p>	<p>Farb-Nr.: R2027</p> <p>#10 Rohoptik</p>	<p>Farb-Nr.: R2023</p> <p>#11 Sand</p>	<p>Farb-Nr.: R920</p> <p>#12 Crudo</p>																					
<p>Farb-Nr.: R331a</p> <p>#13 Light White</p>	<p>Farb-Nr.: R331a + R333</p> <p>#14 Champagne</p>	<p>Farb-Nr.: R209</p> <p>#15 Smoked Oak</p>	<p>Farb-Nr.: R2021</p> <p>#16 Bernstein (gebeizt & geölt)</p>	<p>Farb-Nr.: R201</p> <p>#17 Castle Brown</p>	<p>Farb-Nr.: R311</p> <p>#18 Havanna</p>																					
<p>Farb-Nr.: R306</p> <p>#19 Chocolate</p>	<p>Farb-Nr.: R305</p> <p>#20 Charcoal</p>	<div> GHZ Oberflächen: </div> <table border="0"> <tbody> <tr> <td>R328</td> <td>Super White</td> <td>= 2123</td> </tr> <tr> <td>R331</td> <td>White</td> <td>= 2118</td> </tr> <tr> <td>R330</td> <td>Vanilla</td> <td>= 2125</td> </tr> <tr> <td>R326a</td> <td>Smoke</td> <td>= 2111</td> </tr> <tr> <td>R2020</td> <td>Neutral</td> <td>= 2131</td> </tr> <tr> <td>R920</td> <td>Crudo</td> <td>= 2108</td> </tr> <tr> <td>R101</td> <td>Pure</td> <td>= 2109, 2110, 2117, 2126</td> </tr> </tbody> </table>				R328	Super White	= 2123	R331	White	= 2118	R330	Vanilla	= 2125	R326a	Smoke	= 2111	R2020	Neutral	= 2131	R920	Crudo	= 2108	R101	Pure	= 2109, 2110, 2117, 2126
R328	Super White	= 2123																								
R331	White	= 2118																								
R330	Vanilla	= 2125																								
R326a	Smoke	= 2111																								
R2020	Neutral	= 2131																								
R920	Crudo	= 2108																								
R101	Pure	= 2109, 2110, 2117, 2126																								

Rubio **MONOCOAT**

MADE IN GERMANY

OIL FINISH

FERTIGPARKETT MOUNTAIN PARKETTMANUFAKTUR

Fertigparkett Mountain Parkettmanufaktur Varianten

Marke	Holzart	Rubio-Finish	Sortierung	Abmessung in mm	m² pro Paket/Palette	*UVP netto/m²
TopProdukt	„Die Exklusive“ - Eiche glatt geschliffen	gemäß Farb-Nr.	Eleganz	1900 x 190 x 14	2,888/115,52	147,75 €
TopProdukt	„Die Exklusive“ - Eiche gebürstet	gemäß Farb-Nr.	Eleganz	1900 x 190 x 14	2,888/115,52	149,30 €
TopProdukt	„Die Exklusive“ - Eiche stark gebürstet	gemäß Farb-Nr.	Eleganz	1900 x 190 x 14	2,888/115,52	152,45 €
TopProdukt	„Die Exklusive“ - Eiche dezent gehobelt	gemäß Farb-Nr.	Eleganz	1900 x 190 x 14	2,888/115,52	155,40 €
TopProdukt	„Die Exklusive“ - Eiche glatt geschliffen	gemäß Farb-Nr.	Eleganz	2200 x 240 x 15	3,168/114,05	164,20 €
TopProdukt	„Die Exklusive“ - Eiche gebürstet	gemäß Farb-Nr.	Eleganz	2200 x 240 x 15	3,168/114,05	165,70 €
TopProdukt	„Die Exklusive“ - Eiche stark gebürstet	gemäß Farb-Nr.	Eleganz	2200 x 240 x 15	3,168/114,05	168,90 €
TopProdukt	„Die Exklusive“ - Eiche dezent gehobelt	gemäß Farb-Nr.	Eleganz	2200 x 240 x 15	3,168/114,05	171,80 €
TopProdukt	„Die Ruhige“ - Eiche glatt geschliffen	gemäß Farb-Nr.	Natur	1900 x 190 x 14	2,888/115,52	124,30 €
TopProdukt	„Die Ruhige“ - Eiche gebürstet	gemäß Farb-Nr.	Natur	1900 x 190 x 14	2,888/115,52	125,80 €
TopProdukt	„Die Ruhige“ - Eiche stark gebürstet	gemäß Farb-Nr.	Natur	1900 x 190 x 14	2,888/115,52	129,00 €
TopProdukt	„Die Ruhige“ - Eiche dezent gehobelt	gemäß Farb-Nr.	Natur	1900 x 190 x 14	2,888/115,52	131,90 €
TopProdukt	„Die Ruhige“ - Eiche glatt geschliffen	gemäß Farb-Nr.	Natur	2200 x 240 x 15	3,168/114,05	139,55 €
TopProdukt	„Die Ruhige“ - Eiche gebürstet	gemäß Farb-Nr.	Natur	2200 x 240 x 15	3,168/114,05	141,05 €
TopProdukt	„Die Ruhige“ - Eiche stark gebürstet	gemäß Farb-Nr.	Natur	2200 x 240 x 15	3,168/114,05	144,25 €
TopProdukt	„Die Ruhige“ - Eiche dezent gehobelt	gemäß Farb-Nr.	Natur	2200 x 240 x 15	3,168/114,05	147,15 €
TopProdukt	„Die Lebhaftige“ - Eiche glatt geschliffen	gemäß Farb-Nr.	Markant	1900 x 190 x 14	2,888/115,52	86,75 €
TopProdukt	„Die Lebhaftige“ - Eiche gebürstet	gemäß Farb-Nr.	Markant	1900 x 190 x 14	2,888/115,52	88,25 €
TopProdukt	„Die Lebhaftige“ - Eiche stark gebürstet	gemäß Farb-Nr.	Markant	1900 x 190 x 14	2,888/115,52	91,45 €
TopProdukt	„Die Lebhaftige“ - Eiche dezent gehobelt	gemäß Farb-Nr.	Markant	1900 x 190 x 14	2,888/115,52	94,35 €
TopProdukt	„Die Lebhaftige“ - Eiche glatt geschliffen	gemäß Farb-Nr.	Markant	2200 x 240 x 15	3,168/114,05	105,50 €
TopProdukt	„Die Lebhaftige“ - Eiche gebürstet	gemäß Farb-Nr.	Markant	2200 x 240 x 15	3,168/114,05	107,05 €
TopProdukt	„Die Lebhaftige“ - Eiche stark gebürstet	gemäß Farb-Nr.	Markant	2200 x 240 x 15	3,168/114,05	110,20 €
TopProdukt	„Die Lebhaftige“ - Eiche dezent gehobelt	gemäß Farb-Nr.	Markant	2200 x 240 x 15	3,168/114,05	113,15 €
TopProdukt	„Die Ausdrucksstarke“ - Eiche gebürstet	gemäß Farb-Nr.	Rustikal	1900 x 190 x 14	2,888/115,52	73,80 €
TopProdukt	„Die Ausdrucksstarke“ - Eiche stark geb.	gemäß Farb-Nr.	Rustikal	1900 x 190 x 14	2,888/115,52	78,55 €
TopProdukt	„Die Ausdrucksstarke“ - Eiche dezent geh.	gemäß Farb-Nr.	Rustikal	1900 x 190 x 14	2,888/115,52	81,45 €
TopProdukt	„Die Ausdrucksstarke“ - Eiche gebürstet	gemäß Farb-Nr.	Rustikal	2200 x 240 x 15	3,168/114,05	84,40 €
TopProdukt	„Die Ausdrucksstarke“ - Eiche stark geb.	gemäß Farb-Nr.	Rustikal	2200 x 240 x 15	3,168/114,05	89,10 €
TopProdukt	„Die Ausdrucksstarke“ - Eiche dezent geh.	gemäß Farb-Nr.	Rustikal	2200 x 240 x 15	3,168/114,05	92,00 €

Fertigparkett Mountain Parkettmanufaktur Rubio geölt

OF-Nr.	Marke	Holzart	Sortierung	Abmessung in mm	m² pro Paket/Palette	*UVP netto/m²
2117	TopProdukt	Eiche R101 gebürstet 4V	Rustikal	1900 x 190 x 14	2,88/115,52	73,80 €
2118	TopProdukt	Eiche Weiß R331 geb. 4V	Rustikal	1900 x 190 x 14	2,88/115,52	73,80 €
2131	TopProdukt	Eiche Arizona R2020 geb. 4V	Rustikal	1900 x 190 x 14	2,88/115,52	73,80 €
2108	TopProdukt	Eiche Cashmir R920 geb. 4V	Rustikal	1900 x 190 x 14	2,88/115,52	73,80 €
2110	TopProdukt	Eiche Safari R101 dezent geh. 4V	Rustikal	1900 x 190 x 14	2,88/115,52	81,45 €
2111	TopProdukt	Eiche R326a dezent geh. 4V	Rustikal	1900 x 190 x 14	2,88/115,52	81,45 €
2123	TopProdukt	Eiche Arktis R328 dezent geh. 4V	Rustikal	1900 x 190 x 14	2,88/115,52	81,45 €
2125	TopProdukt	Eiche Nebraska R330 dezent geh. 4V	Rustikal	1900 x 190 x 14	2,88/115,52	81,45 €
2126	TopProdukt	Eiche SuperRustik XL R101 geb. 4V	Rustikal	2200 x 240 x 15	3,17/114,05	84,40 €
2109	TopProdukt	Eiche R101 gebürstet 4V	Markant	1900 x 190 x 14	2,88/115,52	88,25 €

FERTIGPARKETT MOUNTAIN PARKETTMANUFAKTUR



HOLZBODEN

Holzboden Lindura 1-Stab ultramatt lackiert

Nachhaltig, robust und pflegeleicht. Dafür steht Lindura Holzboden! Einfache Verlegung durch Masterclac Plus-Technik.

OF-Nr.	Marke	Holzart	Sortierung	Abmessung in mm	m² pro Paket/Palette	*UVP netto/m²
3201	Meister HD 400	Eiche 8914 geb. 2V	lebhaft	2200 x 205 x 11	1,80/72,16	66,95 €
3202	Meister HD 400	Eiche cremew. 8937 geb. 2V	lebhaft	2200 x 205 x 11	1,80/72,16	66,95 €
3203	Meister HD 400	Eiche pure 8936 geb. 2V	lebhaft	2200 x 205 x 11	1,80/72,16	66,95 €
3210-C	Meister HD 400	Eiche 8915 geb. 2V	authentic	2200 x 270 x 11	2,37/71,28	67,75 €
3211-C	Meister HD 400	Eiche greige 8923 geb. 2V	authentic	2200 x 270 x 11	2,37/71,28	67,75 €
3215-C	Meister HD 400	Eiche pure 8921 geb. 2V	authentic	2200 x 270 x 11	2,37/71,28	67,75 €
3222	Meister HD 400	Eiche karamell 8916 geb. 2V	authentic	2200 x 270 x 11	2,37/71,28	67,75 €
3216-C	Meister HD 400	Eiche 8914 geb. 2V	lebhaft	2200 x 270 x 11	2,37/71,28	70,75 €
3218-C	Meister HD 400	Eiche 8913 geb. 2V	natur	2200 x 270 x 11	2,37/71,28	74,75 €
3223	Meister HD 400	Eiche Alabaster 8919 geb. 2V	natur	2200 x 270 x 11	2,37/71,28	75,55 €
3224	Meister HD 400	Eiche articweiß 8917 geb. 2V	natur	2200 x 270 x 11	2,37/71,28	75,55 €
3225	Meister HD 400	Eiche champagner 8922 geb. 2V	natur	2200 x 270 x 11	2,37/71,28	75,55 €
3226	Meister HD 400	Eiche hell 8918 geb. 2V	natur	2200 x 270 x 11	2,37/71,28	75,55 €
3227	Meister HD 400	Eiche polarweiß 8920 geb. 2V	natur	2200 x 270 x 11	2,37/71,28	75,55 €
3229	Meister HS 500 Fischgrät	Eiche 8925 geb. 4Vmicro	Classic	700 x 140 x 11	0,98/54,88	86,65 €
3230	Meister HS 500 Fischgrät	Eiche Alabaster 8929 geb. 4Vmicro	Classic	700 x 140 x 11	0,98/54,88	87,55 €
3231	Meister HS 500 Fischgrät	Eiche arcticweiß 8927 geb. 4Vmicro	Classic	700 x 140 x 11	0,98/54,88	87,55 €
3232	Meister HS 500 Fischgrät	Eiche champagner 8930 geb. 4Vmicro	Classic	700 x 140 x 11	0,98/54,88	87,55 €
3233	Meister HS 500 Fischgrät	Eiche greige 8931 geb. 4Vmicro	Classic	700 x 140 x 11	0,98/54,88	87,55 €
3234	Meister HS 500 Fischgrät	Eiche olivgrau 8926 geb. 4Vmicro	Classic	700 x 140 x 11	0,98/54,88	87,55 €
3235	Meister HS 500 Fischgrät	Eiche pure 8928 geb. 4Vmicro	Classic	700 x 140 x 11	0,98/54,88	87,55 €
3228	Meister HD 400	Nuss amerik. 8912 2V	lebhaft	2200 x 270 x 11	2,37/71,28	75,55 €
3236	Meister HS 500 Fischgrät	Nuss amerik. 8924 4Vmicro	Classic	700 x 140 x 11	0,98/54,88	92,60 €

Holzboden Lindura geölt

Nachhaltig, robust und pflegeleicht. Dafür steht Lindura Holzboden! Einfache Verlegung durch Masterclac Plus-Technik.

OF-Nr.	Marke	Holzart	Sortierung	Abmessung in mm	m² pro Paket/Palette	*UVP netto/m²
3210-A	Meister HD 400	Eiche 8904 geb. 2V	authentic	2200 x 270 x 11	2,37/71,28	66,95 €
3211-A	Meister HD 400	Eiche greige 8905 geb. 2V	authentic	2200 x 270 x 11	2,37/71,28	67,75 €
3212	Meister HD 400	Eiche kastanienbraun 8911 geb. 2V	authentic	2200 x 270 x 11	2,37/71,28	67,75 €
3213	Meister HD 400	Eiche lehmgrau 8901 geb. 2V	authentic	2200 x 270 x 11	2,37/71,28	67,75 €
3214	Meister HD 400	Eiche olivgrau 8903 geb. 2V	authentic	2200 x 270 x 11	2,37/71,28	67,75 €
3215-A	Meister HD 400	Eiche pure 8902 geb. 2V	authentic	2200 x 270 x 11	2,37/71,28	67,75 €
3215-B	Meister HD 400	Eiche pure 8902 geb. 2V	authentic	2600 x 320 x 11	2,49/74,88	67,75 €
3216-A	Meister HD 400	Eiche 8900 geb. 2V	lebhaft	2200 x 270 x 11	2,37/71,28	69,95 €
3217	Meister HD 400	Eiche cremeweiß 8908 geb. 2V	lebhaft	2200 x 270 x 11	2,37/71,28	70,75 €
3218-A	Meister HD 400	Eiche 8907 geb. 2V	natur	2200 x 270 x 11	2,37/71,28	73,75 €
3218-B	Meister HD 400	Eiche 8907 geb. 2V	natur	2600 x 320 x 11	2,49/74,88	73,75 €
3219	Meister HD 400	Eiche muschelweiß 8910 geb. 2V	natur	2200 x 270 x 11	2,37/71,28	74,75 €
3220-A	Meister HD 400	Eiche pure 8906 geb. 2V	natur	2200 x 270 x 11	2,37/71,28	74,75 €
3221	Meister HD 400	Eiche terrabraun 8909 geb. 2V	natur	2200 x 270 x 11	2,37/71,28	74,75 €

Weitere Ausführungen siehe www.ghz-cham.de

HOLZBODEN



3201 Eiche lebhaft



3202 Eiche cremeweiß



3203 Eiche pure



3210-C Eiche authentic



3211-C Eiche greige



3215-C Eiche pure



3222 Eiche karamell



3216-C Eiche lebhaft




3218-C Eiche natur



3223 Eiche Alabaster



3224 Eiche articweiß



3225 Eiche champagner




3226 Eiche hell



3227 Eiche polarweiß




3229 Eiche




3230 Eiche Alabaster



3231 Eiche articweiß



3232 Eiche champagner



3233 Eiche greige



3234 Eiche olivgrau



3235 Eiche pure



3228 Nuss amerikanisch



3236 Nuss amerikanisch




3210-A Eiche authentic




3211-A Eiche greige




3212 Eiche kastanienbraun



3213 Eiche lehmgrau



3214 Eiche pure




3215-A/B Eiche pure



3216-A Eiche lebhaft




3217 Eiche cremeweiß




3218-A/B Eiche natur



3219 Eiche muschelweiß



3220-A Eiche pure



3221 Eiche terrabraun

2-SCHICHTPARKETT / MASSIVPARKETT



2-Schicht Klebeparkett Nut und Feder lackiert

Trägermaterial aus Fichte. Nut und Feder Verbindung. Linke und rechte Stäbe zur Fischgrätverlegung.

OF-Nr.	Marke	Holzart	Sortierung	Abmessung in mm	m² pro Paket/Palette	*UVP netto/m²
3012-A	Boen	Eiche	Basic	470 x 70 x 10	2,63/94,68	62,15 €
3011-A	Boen	Eiche weiß	Baltic	470 x 70 x 10	2,63/94,68	64,40 €
3009-A	Boen	Eiche	Natur	470 x 70 x 10	2,63/94,68	70,70 €
3010-A	Boen	Eiche weiß	Natur	470 x 70 x 10	2,63/94,68	74,10 €
3008-A	Boen	Eiche	Select	470 x 70 x 10	2,63/94,68	94,30 €
3006-A	Boen	Can. Ahorn	Natur	470 x 70 x 10	2,63/94,68	95,75 €
3007-A	Boen	Buche	Natur	470 x 70 x 10	2,63/94,68	68,40 €
3013-A	Boen	Räuchereiche	Natur	470 x 70 x 10	2,63/94,68	96,90 €

2-Schicht Klebeparkett Nut und Feder geölt

Trägermaterial aus Fichte. Nut und Feder Verbindung. Linke und rechte Stäbe zur Fischgrätverlegung.

OF-Nr.	Marke	Holzart	Sortierung	Abmessung in mm	m² pro Paket/Palette	*UVP netto/m²
3012-B	Boen	Eiche	Basic	470 x 70 x 10	2,63/94,68	64,40 €
3011-B	Boen	Eiche weiß	Baltic	470 x 70 x 10	2,63/94,68	65,55 €
3009-B	Boen	Eiche	Natur	470 x 70 x 10	2,63/94,68	72,95 €
3010-B	Boen	Eiche weiß	Natur	470 x 70 x 10	2,63/94,68	75,25 €
3008-B	Boen	Eiche	Select	470 x 70 x 10	2,63/94,68	96,55 €
3006-B	Boen	Can. Ahorn	Natur	470 x 70 x 10	2,63/94,68	98,05 €
3007-B	Boen	Buche	Natur	470 x 70 x 10	2,63/94,68	70,70 €
3013-B	Boen	Räuchereiche	Natur	470 x 70 x 10	2,63/94,68	98,05 €

2-Schicht Klebeparkett Fischgrät Light mattlackiert

Trägermaterial aus Fichte. Nut und Feder Verbindung. Linke und rechte Stäbe im Paket.

OF-Nr.	Marke	Holzart	Sortierung	Abmessung in mm	m² pro Paket/Palette	*UVP netto/m²
3015	Boen	Eiche geb. 4V	Vivo	790 x 137 x 10,5	3,25/104	70,45 €
3016	Boen	Eiche Pale White geb. 4V	Vivo	790 x 137 x 10,5	3,25/104	73,85 €
3014-A	Boen	Eiche geb. 4V	Animoso	790 x 137 x 10,5	3,25/104	80,95 €

2-Schicht Klebeparkett Fischgrät Light naturgeölt

Trägermaterial aus Fichte. Nut und Feder Verbindung. Linke und rechte Stäbe im Paket.

OF-Nr.	Marke	Holzart	Sortierung	Abmessung in mm	m² pro Paket/Palette	*UVP netto/m²
3014-B	Boen	Eiche geb. 4V	Animoso	790 x 137 x 10,5	3,25/104	83,20 €

2-Schicht Klebeparkett Maxidiele Nut und Feder lackiert und geölt

Trägermaterial aus quellreduzierten HDF. Nut und Feder Verbindung. Nutzschicht 2,5 mm.

OF-Nr.	Marke	Holzart	Sortierung	Abmessung in mm	m² pro Paket/Palette	*UVP netto/m²
3004	TopProdukt	Eiche gebürstet 2V	Rustik geölt	2205 x 176 x 9,5	2,32/111,74	79,55 €
3033-A	TopProdukt	Eiche gebürstet 2V	Rustik matt lackiert	2205 x 176 x 9,5	2,32/111,74	81,40 €
3034	TopProdukt	Eiche weiß gebürstet 2V	Rustik matt lackiert	2205 x 176 x 9,5	2,32/111,74	83,05 €

Einpflege von OXI-geölten Böden siehe Verlegeanleitung.

ECHTHOLZBODEN

Massivparkett roh

OF-Nr.	Marke	Holzart	Abmessung in mm	*UVP netto/m²
3001	TopProdukt	Eiche naturbelassen	2 Lagen Fixlänge 2200 mm garantiert 3 Lagen in fairen Längenverteilung x 160 x 20	Preise online abrufbar! www.ghz-cham.de
3029	**Hochkant Eiche	Industrie	10 x 10 x 160	
	TopProdukt	Fichte naturbelassen	Lieferung der Längen 2050/2350 je nach Verfügbarkeit	
	TopProdukt	Kiefer naturbelassen	Lieferung der Längen 2050/2350 je nach Verfügbarkeit	




3012-A/B Eiche Basic




3011-A/B Eiche weiß Baltic



3009-A/B Eiche Natur



3010-A/B Eiche weiß




3008-A/B Eiche Select



3006-A/B Can. Ahorn Natur




3007-A/B Buche Natur



3013-A/B Räuchereiche Natur




3015 Eiche Vivo




3016 Eiche Pale White Vivo




3014-A/B Eiche Animoso




3004-A Eiche Rustik



3033 Eiche Rustik



3034 Eiche weiß Rustik



3001 Eiche Rustik 160 mm



3029 Hochkant Eiche

DESIGN KLEBEPLANKEN 2 - 3 mm

Strapazierfähig, Robust in einer Designauswahl ohne Grenzen

Die gesamte Oberflächenauswahl ist online oder in der angegebenen Musterkollektion ersichtlich.


Viele Dekore sind in unterschiedlichen Varianten und Stärken erhältlich.


Kollektion	Design	Stärke	BK	NS	OF-Nr.	Muster	Abmessung in mm	m² pro Paket	*UVP netto/m²
Straubing	Holz	2	31	0,3	6450-6455	NEU	1228 x 188	4,62	20,85 €
Straubing	Holz	2	31	0,3	6456-6464	NEU	1227 x 232	5,12	20,85 €
Straubing	Holz Synchron	2	31	0,3	6465-6476	NEU	1227 x 232	5,12	20,75 €
Tölz 24/3 ECO30	Holz	2	31	0,3	4400-4417	MU306	1219,2 x 185	4,74	22,60 €
Tölz 24/3 ECO30	Fliese	2	31	0,3	4418-4421	MU306	914,4 x 457,2	5,02	22,60 €
Tölz 24/3 ECO30	Fliese	2	31	0,3	4422/4423	MU306	609,6 x 305,8	4,46	22,60 €
Tölz 24/3 ECO30	Holz Fischgrät	2	31	0,3	4409/4412/4413 4401/4426	MU306	610 x 122	2,68	24,95 €
Gerflor Virtuo 30	Holz	2	31	0,3	4204-4210	MU343	1219 x 184	4,71	22,65 €
Gerflor Virtuo 30	Holz Synchron	2	31	0,3	4200-4203	MU343	1219 x 184	3,80	26,10 €
Gerflor Virtuo 30	Holz	2	31	0,3	4217-4222	MU343	1500 x 230	4,49	22,65 €
Gerflor Virtuo 30	Holz Synchron	2	31	0,3	4211/4216	MU343	1500 x 230	3,80	26,10 €
Gerflor Virtuo 30	Fliese	2	31	0,3	4225-4231	MU343	610 x 305	4,83	22,65 €
Gerflor Virtuo 30	Fliese	2	31	0,3	4223-4224	MU343	610 x 122	4,60	22,65 €
Wineo 400	Wood L	2	31	0,3	4500-4507		1200 x 180	3,89	22,70 €
Wineo 400	Wood XL	2	31	0,3	4508-4523		1505 x 235	4,24	25,65 €
Wineo 400	Stone L	2	31	0,3	4524-4527		610 x 305	2,98	25,65 €
Wineo 400	Wood XS Fischgrät	2	31	0,3	4501/4503/4505/ 4506		610 x 122	1,79	25,65 €
Passau XL	Holz	2	31	0,3	4600-4607	MU309	1524 x 228,6	4,87	28,50 €
Wineo 600	Wood	2	32	0,4	4670-4675	MU204	1200 x 180	3,89	26,90 €
Wineo 600	Wood XL	2	32	0,4	4676-4687	MU204	1505 x 235	4,24	26,90 €
Wineo 600	Stone XL	2	32	0,4	4688-4693	MU204	914 x 457	5,01	28,90 €
TopProdukt	Holz	2,5	42	0,55	6001-B		1524 x 228	4,87	25,95 €
Straubing	Holz Synchron	2,5	42	0,55	6133	MU319	1219 x 229	3,35	27,95 €
Straubing (geb. matt)	Holz Synchron	2,5	42	0,55	6134 - 6149	MU319	1227 x 232	3,99	27,95 €
Straubing	Fliese	2,5	42	0,55	6150 - 6157	MU319	950 x 480	4,56	30,55 €
Raubling 30/2 ECO55	Holz	2,5	42	0,55	4620 - 4639	MU321	1219,2 x 184,1	4,49	27,00 €
Raubling 30/2 ECO55	Fliese	2,5	42	0,55	4640 - 4649	MU321	914,4 x 457,2	4,18	27,00 €
Raubling 30/2 ECO55	Holz Fischgrät	2,5	42	0,55	4622/4629/4631/ 4635/4639	MU321	600 x 120	2,30	29,40 €
Raubling 30/2 ECO55	Holz Franz. Fischgrät	2,5	42	0,55	4622/4629/4631/ 4635/4639	MU321	1066,8 x 152,4	2,60	29,40 €
Raubling 30/2 Classic 55 XL	Holz	2,5	42	0,55	4625 - 4632	MU321	1524 x 228,6	4,18	28,40 €
Gerflor Virtuo 55	Holz	2,5	42	0,55	4204 - 4210	MU343	1219 x 184	3,36	29,55 €
Gerflor Virtuo 55	Holz Synchron	2,5	42	0,55	4200 - 4203	MU343	1219 x 184	3,36	33,25 €
Gerflor Virtuo 55	Holz	2,5	42	0,55	4217 - 4222	MU343	1500 x 230	3,11	29,55 €
Gerflor Virtuo 55	Holz Synchron	2,5	42	0,55	4211 - 4216	MU343	1500 x 230	3,11	33,25 €
Gerflor Virtuo 55	Fliese	2,5	42	0,55	4225 - 4231	MU343	610 x 610	3,35	29,55 €
Gerflor Virtuo 55	Fliese	2,5	42	0,55	4223/4224	MU343	996 x 496	3,96	29,55 €
Gerflor Virtuo 55	Holz Fischgrät	2,5	42	0,55	4207/4211 - 4213/4216	MU343	762 x 152	3,82	33,25 €
Tilo Robusto Pro+	Holz 4V Synchron	2,5	42	0,55	6294/6295/6297		1219 x 229	3,35	30,60 €
HEIMA(r)T	Holz geb. Softpore	2,5	42		6500-B - 6509-B	MU360	1219 x 229	4,46	29,95 €
HEIMA(r)T	Stein	2,0	42		6550-B - 6552-B	MU360	620 x 450	5,58	37,95 €

Verfügbarkeit (ab Lager/Bestellware) ist bei allen Artikeln in unserem Webshop einsehbar.


***Unverbindliche Preisempfehlung zzgl. gesetzl. MwSt. an gewerbliche Kunden.**

DESIGN KLEBEPLANKEN LAGERDEKORE


Kollektion 	Design	Stärke	BK	OF-Nr.	Muster	Abmessung in mm	m² pro Paket	*UVP netto/m²
Wineo 1000 Purline	Wood PVC-frei	2,2	32	6360-6369	MU325	1298 x 199	5,17	49,00 €
Wineo 1000 Purline	Wood XL PVC-frei	2,2	32	6370-6381	MU325	1500 x 250	5,25	49,70 €
Wineo 1000 Purline	Stone PVC-frei	2,2	32	6382-6385	MU325	645 x 335	4,75	49,70 €
Wineo 1200 Purline	Wood PVC-frei	2,2	33	6338 - 6341	MU325	1000 x 500	6,00	50,20 €
Wineo 1200 Purline	Wood XL PVC-frei	2,2	33	6330 - 6337	MU325	1500 x 250	5,25	50,20 €




4417-A German Oak Natural




6001-B Risseiche Rohoptik




6133-C Risseiche Rohoptik




6134-C Risseiche Natur




6135-C Risseiche Antik synchron




6136-C Risseiche Mondgrau syn.




6140-C Eiche Pyrus synchron




6144-C Eiche Cistus synchron




6148-C Eiche Cumin synchron




6149-C Eiche Lein synchron




6500-B Jägereiche




6501-B Bergeiche




6502-B Gipfeleiche




6503-B Wildeiche




6504-B Eiche Classic Natur




6505-B Eiche Classic grau




6506-B Honigeiche




6507-B Alpeneiche



6508-B Eiche Classic Creme




6509-B Eiche Enzian



6550-B Stein Jura grau



6551-B Stein Jura hell



6552-B Stein Jura Anthrazit

DESIGN RIGID KLICK 4 - 7 mm

Trägerplatte je nach Hersteller Vinyl oder SPC oder WPC. Trittschall XPS, Kork oder vergleichbar, je nach Ausführung.

Die gesamte Oberflächenauswahl ist online oder in der angegebenen Musterkollektion ersichtlich.

Viele Dekore sind in unterschiedlichen Varianten und Stärken erhältlich.

Kollektion	Design	Stärke	BK	NS	OF-Nr.	Muster	Abmessung in mm	m² pro Paket	*UVP netto/m²
Kempton	Holz	4,5	31	0,3	6450-6455	NEU	1220 x 181	3,09	30,80 €
Kempton	Holz	4,5	31	0,3	6456-6464	NEU	1220 x 225	3,29	30,80 €
Kempton	Holz Synchron	5	31	0,3	6465-6476	NEU	1220 x 225	2,74	36,50 €
Kempton	Holz Synchron 4V matt	5	31	0,3	6133		1220 x 225	2,19	37,95 €
Tölz 24/3 RIGID30	Holz	4,5	31	0,3	4400-4417 4426-4429	MU306	1219,2 x 177,8	2,60	40,35 €
Tölz 24/3 RIGID30	Fliese	4,5	31	0,3	4418-4421 4424/4425	MU306	914,4 x 457,2	2,51	40,35 €
Tölz 24/3 RIGID30	Fliese	4,5	31	0,3	4422/4423	MU306	609,6 x 304,8	2,23	40,35 €
Tölz 24/3 RIGID30	Holz Fischgrät	4,5	31	0,3	4401/4412/4413/ 4426	MU306	610 x 122	1,49	42,70 €
Tilo Novo Spa	Holz Synchron 4V	5	31	0,3	6294/6295/6297/ 6410/6411/ 6420-6422	MU345	1220 x 225	2,19	39,40 €
Gerflor Virtuo 30 Rigid	Holz	5,4	31	0,3	4204-4210	MU343	1250 x 229	2,00	39,00 €
Gerflor Virtuo 30 Rigid	Holz Synchron	5,4	31	0,3	4200-4203	MU343	1250 x 229	2,00	42,45 €
Gerflor Virtuo 30 Rigid	Holz	5,4	31	0,3	4217-4222	MU343	1492 x 229	2,69	39,00 €
Gerflor Virtuo 30 Rigid	Holz Synchron	5,4	31	0,3	4211-4216	MU343	1492 x 229	2,39	42,45 €
Gerflor Virtuo 30 Rigid	Fliese	5,4	31	0,3	4223-4231	MU343	730 x 399	2,04	39,00 €
Passau XL Rigid30	Holz	5	31	0,3	4600-4607	MU309	1524 x 228,6	2,78	43,75 €
Wineo 400	Wood L	5,5	31	0,3	4500-4507	MU350	1220 x 180	2,20	46,15 €
Wineo 400	Wood XL	5,5	31	0,3	4508-4523	MU350	1522 x 225	2,05	48,45 €
Wineo 400	Stone L	5,5	31	0,3	4524-4527	MU350	610 x 305	1,86	48,45 €
Wineo 600 Rigid	Wood	5	32	0,4	4670-4675	MU204	1212 x 186	1,80	51,50 €
Wineo 600 Rigid	Wood XL	5	32	0,4	4676-4687	MU204	1507 x 234	2,12	51,95 €
Wineo 600 Rigid	Stone XL	5	32	0,4	4688-4693	MU204	748 x 477	2,14	52,95 €
Tilo Eleganto Spa Rigid	Fliese 4V	5	33	0,55	6080/6082	MU346	1220 x 225	2,19	43,80 €
Tilo Grando Spa Rigid	Holz Synchron 4V	5,5	33	0,55	6295/6410/6411 6420-6422	MU346	1830 x 225	2,05	43,80 €
Kempton	Holz Synchron 4V matt	5,5	33	0,55	6133		1830 x 225	2,05	44,35 €
COREtec ProPlus 1500	Holz 4V	5	33	0,55	Dekore gemäß Kollektion	MU357	1520 x 183	2,78	52,30 €
COREtec ProPlus 1200	Holz	5	33	0,55		MU357	1220 x 183	2,68	54,50 €
COREtec ProPlus Tile	Fliese 4V	5	33	0,55		MU357	610 x 472	2,88	52,90 €
COREtec SurPlus	Holz/Fliese	5	33	0,55		MU357	1220 x 183	2,68	53,90 €
COREtec SurPlus+	Holz 2V	5	33	0,55		MU357	1220 x 127	2,17	56,15 €
Kempton	Holz Synchron 4V matt	5,5	42	0,55	6134-6149	MU305	1220 x 225	2,19	37,95 €
Kempton	Fliese matt	5,5	42	0,55	6150-6157	MU305	940 x 470	2,20	44,55 €
Raubleing 30/2 Rigid55	Holz	6	42	0,55	4620-4639	MU321	1210 x 180	2,18	48,20 €
Raubleing 30/2 Rigid55	Fliese	6	42	0,55	4640-4649	MU321	925 x 470	2,17	48,20 €
Raubleing 30/2 Rigid55 XL	Holz	7	42	0,55	4625-4632	MU321	1524 x 228,6	1,74	51,95 €
Gerflor Virtuo 55 Rigid	Holz	5,7	42	0,55	4204-4210	MU343	1250 x 229	2,00	43,60 €
Gerflor Virtuo 55 Rigid	Holz Synchron	5,7	42	0,55	4200-4203	MU343	1250 x 229	2,00	47,05 €
Gerflor Virtuo 55 Rigid	Holz	5,7	42	0,55	4217-4222	MU343	1492 x 229	2,39	43,60 €
Gerflor Virtuo 55 Rigid	Holz Synchron	5,7	42	0,55	4211-4216	MU343	1492 x 229	2,39	47,05 €
Gerflor Virtuo 55 Rigid	Fliese	5,7	42	0,55	4223-4231	MU343	730 x 399	2,04	43,60 €
Gerflor Virtuo 55 Rigid	Holz Fischgrät	6	42	0,55	4207/4211-4213 4216	MU343	750 x 125	1,50	48,20 €

Verfügbarkeit (ab Lager/Bestellware) ist bei allen Artikeln in unserem Webshop einsehbar.

***Unverbindliche Preisempfehlung zzgl. gesetzl. MwSt. an gewerbliche Kunden.**

DESIGN RIGID KLICK 4 - 7 mm

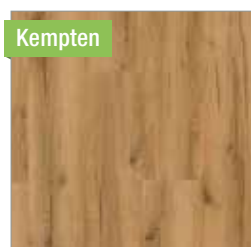
Trägerplatte je nach Hersteller Vinyl oder SPC oder WPC. Trittschall XPS, Kork oder vergleichbar, je nach Ausführung.

Die gesamte Oberflächenauswahl ist online oder in der angegebenen Musterkollektion ersichtlich.

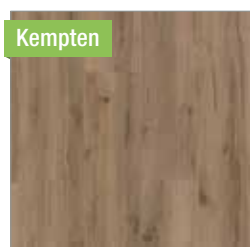
Viele Dekore sind in unterschiedlichen Varianten und Stärken erhältlich.

Kollektion	Design	Stärke	BK	NS	OF-Nr.	Muster	Abmessung in mm	m² pro Paket	*UVP netto/m²
Wineo 1000 Purline	Wood PVC-frei	5	32		6360-6369	MU325	1295 x 195	2,02	59,70 €
Wineo 1000 Purline	Wood XL 4V PVC-frei	5	32		6370-6381	MU325	1507 x 246	2,22	60,95 €
Wineo 1000 Purline	Stone PVC-frei	5	32		6382-6385	MU325	642 x 330,5	2,12	60,95 €
Wineo 1200 Purline	Wood PVC-frei	5	33		6338 - 6341	MU325	1000 x 500	3,00	62,05 €
Wineo 1200 Purline	Wood XL PVC-frei	5	33		6330 - 6337	MU325	1507 x 246	2,22	62,05 €

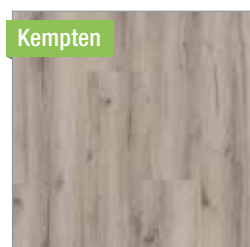
Design Rigid Lagerdekore



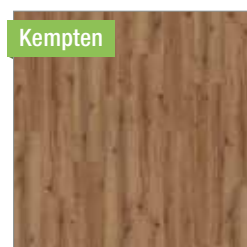
6134-B Risseiche Natur




6135-B Risseiche Antik



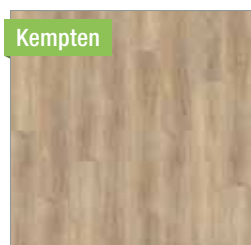
6136-B Risseiche Mondgrau



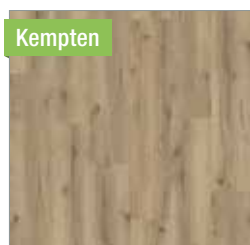
6140-B Eiche Pyrus



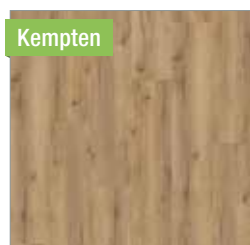
6144-B Eiche Cistus



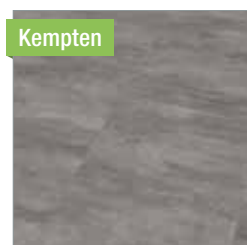
6146-B Eiche Genista



6148-B Eiche Cumin



6149-B Eiche Lein




6155-B Cement Dark grey

Beanspruchungsklassen

BK 31

Für Wohnbereiche mit hoher und gewerbliche Bereiche mit geringer Beanspruchung.



31

BK 32

Für Wohnbereiche mit hoher und gewerbliche Bereiche mit mittlerer Beanspruchung.



32

BK 33

Für Wohnbereiche und gewerbliche Bereiche mit hoher Beanspruchung.



33

BK 42

Für leicht industrielle Bereiche mit normaler Beanspruchung.



42

DESIGNBÖDEN KLIK 7.5 - 10 mm


Trägerplatte je nach Hersteller aus quellreduzierten HDF oder formstabilen WPC. Trittschall Kork oder PU, je nach Ausführung.

Die gesamte Oberflächenauswahl ist online oder in der angegebenen Musterkollektion ersichtlich.

Viele Dekore sind in unterschiedlichen Varianten und Stärken erhältlich.


Kollektion	Design	Stärke	BK	NS	OF-Nr.	Muster	Abmessung in mm	m² pro Paket	*UVP netto/m²
MyVinyl	Holz geb.	8,5	31	0,3		NEU	1210 x 288	2,09	Aktionspreise online
Tilo Altholz	Altholz	8,5	31	0,3	6230-6238	MU344	1210 x 288	2,09	39,95 €
TopProdukt XL	Holz geb.	9,8	31	0,3	6178-6184	MU320	1210 x 288	2,09	41,95 €
Deggendorf XL	Holz	9	31	0,3	6286-6289		1520 x 230	2,10	43,35 €
Tilo Favorito	Holz geb.	9,8	31	0,3	6011/6012/6014/ 6016/6017/6065/ 6188/6189/6194/ 6273/6275/6292	MU345	1205 x 210	1,51	43,90 €
TopProdukt	Holz geb.	9,8	31	0,3	6124-6127 6000/6001/6003/ 6007/6008/6120 6122	MU320	1205 x 210	1,51	43,95 €
Wineo 400	Wood L	9	31	0,3	4500-4507	MU350	1222 x 182	2,00	45,60 €
Wineo 400	Wood XL	9	31	0,3	4508-4523	MU350	1520 x 230	2,10	47,10 €
Wineo 400	Stone L	9	31	0,3	4524-4527	MU350	601 x 310	1,68	47,10 €
Tilo Novo	Holz Synchron	9,8	31	0,3	6054/6109/ 6268/6269/ 6294-6297/ 6410/6411 6420 - 6422	MU345	1205 x 210	1,51	47,05 €
TopProdukt XXL	Holz geb.	10	33	0,3	6092/6094	MU320	2200 x 216	1,90	53,80 €
Tilo Robusto	Holz 4V geb.	10	33	0,55	6071/6077/ 6109/6268/ 6405/6406	MU346	1205 x 210	1,51	50,65 €
Tilo Elito Trend	Holz 4V Synchron	10	33	0,55	6118/6123/ 6200/6211/ 6270-6272	MU346	2200 x 216	1,90	52,60 €
Tilo Eleganto	Fliese 4V	10	33	0,55	6080-6082/ 6407-6409	MU346	1210 x 288	2,09	52,90 €
Tilo Grando	Holz 4V geb.	10	33	0,55	6109/6194/6295/ 6296/6411/6065/ 6194/6294/ 6420-6422	MU346	1840 x 216	1,90	54,95 €
Deggendorf	Holz 4V geb.	10	42	0,55	6022/6024/6025/ 6027/6028/6036/ 6050/6052/ 6130-6132	MU319	1206 x 210	1,52	46,95 €
Deggendorf	Holz geb. Synchron	10	42	0,55	6133-6138		1206 x 210	1,52	47,95 €
Deggendorf XXL	Holz 4V geb. matt	10	42	0,55	6133/6135		2200 x 216	1,90	53,80 €
HEIMA(r)T	Holz geb. softpore	9,5	32	0,3	6500 - 6509	MU360	1235 x 305	1,88	44,95 €
HEIMA(r)T	Stein	10	33	0,55	6550 - 6552	MU360	620 x 450	1,67	52,95 €

DESIGNBÖDEN KLINK LAGERDEKORE




TopProdukt

6000 Alpineiche




TopProdukt

6001 Eiche Rustik



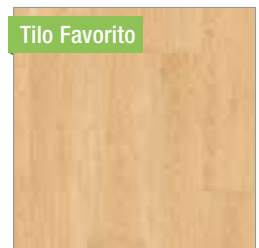
TopProdukt

6003 Eiche Stonehenge



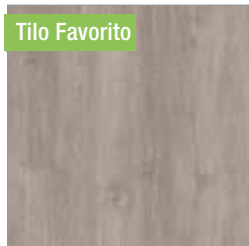
TopProdukt

6008 Samteiche




Tilo Favorito

6011 Ahorn luxury




Tilo Favorito

6017 Eiche Helsinki




Tilo Eleganto

6080-A Schiefer Natur wave




Tilo Eleganto

6082-A Concrete Natur wave




TopProdukt

6092 Eiche Rustik




TopProdukt

6094 Ossereiche



Tilo Novo

6109-A Eiche Savanne



Wineo 400

4509-C Comfort Oak Mellow




TopProdukt

6001 Eiche Rustik

* Dekore werden im Laufe des Jahres aktualisiert.


DESIGNBÖDEN KLINK LAGERDEKORE

TopProdukt




6120 Eiche Kansas

TopProdukt



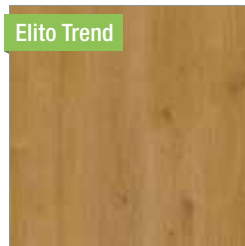
6121 Eiche Daytona

TopProdukt




6122 Fichte Pasadena

Elito Trend




6123 Eiche Natur

TopProdukt




6124 Birke Portland

TopProdukt




6125 Eiche Aspen

TopProdukt




6126 Eiche Dallas

TopProdukt



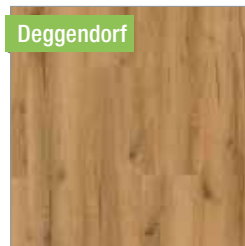
6127 Eiche Hamptons

Deggendorf



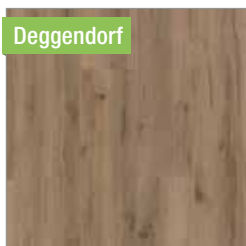
6133-A/E Risseiche

Deggendorf




6134-A Risseiche

Deggendorf



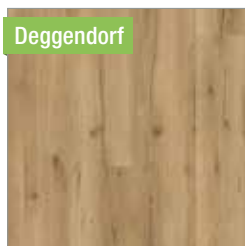
6135-A/E Risseiche Antik

Deggendorf



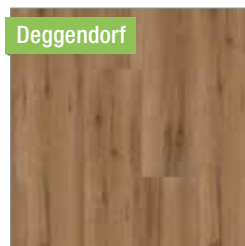
6136-A/E Risseiche Mondgrau

Deggendorf




6137 Risseiche Sand

Deggendorf




6138 Risseiche Caramel

TopProdukt




6178 Kiefer Utah

TopProdukt




6180 Eiche Georgia

TopProdukt




6181 Eiche Nebraska

TopProdukt




6182 Birke Ohio

TopProdukt



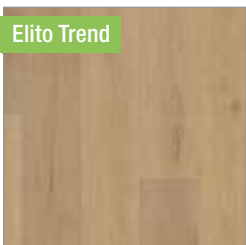
6183 Fichte Colorado

TopProdukt



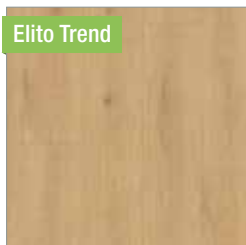
6184 Eiche Phoenix

Elito Trend



6270 Eiche Crema!Pur

Elito Trend



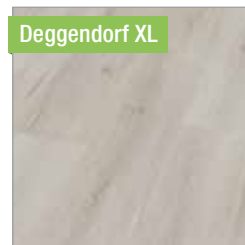
6272 Eiche Natur!Pur

Deggendorf XL



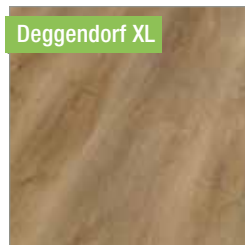
6286-A Eiche Gobi

Deggendorf XL




6287-A Eiche Karakum

Deggendorf XL




6288-A Eiche Mojave

Deggendorf XL



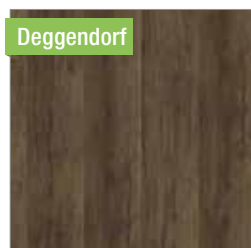
6289-A Eiche Patagonia

Deggendorf




6024* Eiche Malve*

DESIGNBÖDEN KLINK LAGERDEKORE




Deggendorf

6025-A* Eiche Myrte*




Deggendorf

6027-A Eiche Linea*




Deggendorf

6034-A Eiche Camelia*




Deggendorf

6036-A* Eiche Lotus*



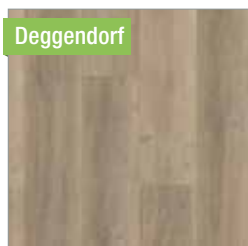
Deggendorf

6050* Wintereiche*




Deggendorf

6130-A Eiche Basalt*



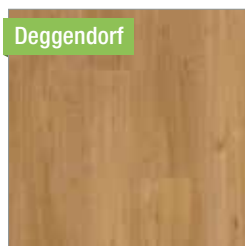
Deggendorf

6131-A Eiche Grigio*



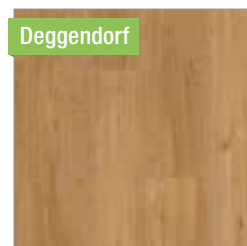
Deggendorf

6132-A Gebirgseiche*




Deggendorf

6045-A Eiche Natur*




Deggendorf

6045-A Eiche Natur*




Heima(r)t

6500 Jägereiche




Heima(r)t

6501 Bergeiche




Heima(r)t

6502 Gipfeleiche




Heima(r)t

6503 Wildeiche




Heima(r)t

6504 Eiche Classic Natur



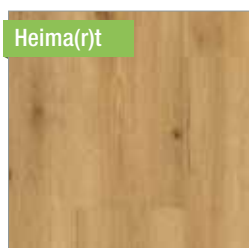
Heima(r)t

6505 Eiche Classic grau



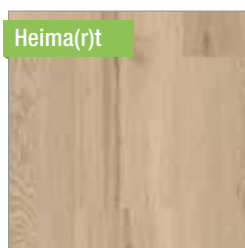
Heima(r)t

6506 Honigeiche



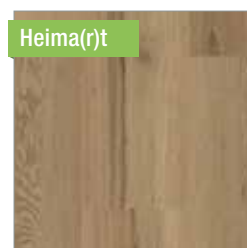
Heima(r)t

6507 Alpeneiche




Heima(r)t

6508 Eiche Classic Creme



Heima(r)t

6509 Eiche Enzian




Heima(r)t

6550 Stein Jura grau



Heima(r)t

6551 Stein Jura hell



Heima(r)t


6552 Stein Jura Anthrazit

DESIGNBÖDEN KLIK 7.5 - 10 mm PVC-FREI

Trägerplatte je nach Hersteller aus quellreduzierten HDF oder formstabilen WPC. Trittschall Kork oder PU, je nach Ausführung.

Die gesamte Oberflächenauswahl ist online oder in der angegebenen Musterkollektion ersichtlich.

Viele Dekore sind in unterschiedlichen Varianten und Stärken erhältlich.

Kollektion 	Design	Stärke	BK	NS	OF-Nr.	Muster	Abmessung in mm	m² pro Paket	*UVP netto/m²
Wineo 1000 Purline	Wood PVC-frei	9	32		6360-6369	MU325	1288 x 187	1,93	60,10 €
Wineo 1000 Purline	Wood XL 4V PVC-frei	9	32		6370-6381	MU325	1520 x 238	2,17	60,95 €
Wineo 1000 Purline	Stone PVC-frei	9	32		6382-6385	MU325	636 x 319	1,83	60,95 €
TopProdukt Bioboden	Classic AquaDura 4V PVC-frei	7,5	32	0,4	EDF*** Dekore gemäß Webshop	MU119	1292 x 193	1,99	33,80 €
Wineo 1200 Purline	Wood XL PVC-frei	9	33		6330-6337	MU325	1845 x 237	2,19	59,80 €
Wineo 1200 Purline	Stone XL PVC-frei	9	33		6338-6341	MU325	913 x 488	2,23	62,05 €
TopProdukt Bioboden	Classic AquaDura+ 4V PVC-frei	7,5	33	0,55	EDF*** Dekore gemäß Webshop	MU119	1292 x 193	1,99	38,10 €
TopProdukt Bioboden	Large AquaDura+ 4V PVC-frei	7,5	33	0,55	EDF*** Dekore gemäß Webshop	MU119	1292 x 246	2,54	39,00 €
TopProdukt Bioboden	Kingsize AquaDura+ 4V PVC-frei	7,5	33	0,55	EDF*** Dekore gemäß Webshop	MU119	1292 x 327	2,53	39,85 €
MeisterDesign. next DD 500 S	Holz 4V micro PVC-frei	8	33	0,55	Dekore gemäß Webshop		1287 x 220	2,26	41,80 €
MeisterDesign. next DL 500 S	Holz 4V micro PVC-frei	8	33	0,55	Dekore gemäß Webshop		2052 x 220	2,70	45,90 €
MeisterDesign. next DB 500 S	Fliese 4V micro PVC-frei	8	33	0,55	Dekore gemäß Webshop		853 x 395	2,69	45,90 €
MeisterDesign. comfort DD 600 S	Holz 4V micro PVC-frei	9	33	0,55	Dekore gemäß Webshop		1287 x 220	1,98	53,60 €
MeisterDesign. comfort DL 600 S	Holz 4V micro PVC-frei	9	33	0,55	Dekore gemäß Webshop		2052 x 219	2,69	57,80 €
MeisterDesign. comfort DB 600 S	Fliese 4V micro PVC-frei	9	33	0,55	Dekore gemäß Webshop		853 x 395	2,35	57,80 €
Haro Disano WaveAqua	Holz LHD 4V PVC-frei	8	33	0,55	Dekore gemäß Webshop	NEU	1282 x 193	1,98	35,20 €
Haro Disano WaveAqua XL	Holz LHD 4V PVC-frei	8	33	0,55	Dekore gemäß Webshop	NEU	2200 x 243	2,68	37,40 €
Haro Disano LifeAqua	Holz LHD 4V PVC-frei	8,8	33	0,55	Dekore gemäß Webshop	NEU	1282 x 235	2,41	46,20 €
Haro Disano LifeAqua XL	Holz LHD 4V PVC-frei	8,8	33	0,55	Dekore gemäß Webshop	NEU	1800 x 235	2,87	49,50 €
Haro Disano ClassicAqua XL	Holz LHD 4V PVC-frei	9,8	33	0,55	Dekore gemäß Webshop	NEU	2035 x 235	2,39	61,50 €
HEIMA(r)T	Holz LHD 4V PVC-frei	9	33	0,55	6600 - 6603	MU360	1815 x 305	3,32	56,10 €


Artikel	Beschreibung	*UVP netto
**Stufenkantenprofil I 1 x eingeschlagen Eigenmarke	Vinyl - Deggendorf / TopProdukt / HEIMA(r)T	59,95 €/St.
**Stufenkantenprofil I 2 x eingeschlagen Eigenmarke	Vinyl - Deggendorf / TopProdukt / HEIMA(r)T	59,95 €/St.
Trittschallabdeckleiste Parkett / Vinyl, Länge 80 cm	Untersicht-Leiste wird lose mitgeliefert	32,45 €/St.

**Längen variabel gem. Artikel

Verfügbarkeit (ab Lager/Bestellware) ist bei allen Artikeln in unserem Webshop einsehbar.


***Unverbindliche Preisempfehlung zzgl. gesetzl. MwSt. an gewerbliche Kunden.**

DESIGNBÖDEN KLINK PVC-FREI LAGERDEKORE




Wineo 1200

6334-C *Announcing Fritz*




Wineo 1200

6335-C *Let's go Max*




Wineo 1200

6336-C *Hello Martha*




Wineo 1200

6337-C *Say hi to Klara*




Wineo

6338-C *This is Theo*




Classic AquaDura

EDF144 *Monfort Eiche weiß*




Classic AquaDura

EDF145 *Monfort Eiche natur*




Large AquaDura+

EDF205 *Savona Eiche sand*




Kingsize AquaDura+

EDF810 *Chromix silber*



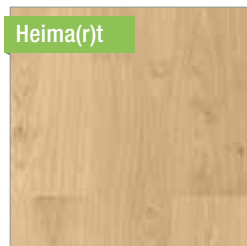
Heima(r)t

6600 *Himmelsblick*




Heima(r)t

6601 *Morgenrot*



Heima(r)t

6602 *Gipfelglück*



Heima(r)t

6603 *Herbstnebel*

DESIGNBÖDEN WASSERBESTÄNDIG 8 - 15 mm

Wasserbeständige Designbeläge Klick 8 - 15 mm zur schwimmenden Verlegung


Die Dauer der Wasserbeständigkeit variiert, je nach Hersteller bzw. Kollektion. Genaue Infos können Sie dem techn. Datenblatt entnehmen.

Trägerplatte je nach Hersteller aus SPC oder formstabilen WPC, Trittschall Kork oder PU, je nach Ausführung.


Die gesamte Oberflächenauswahl ist online oder in der angegebenen Musterkollektion ersichtlich.

Viele Dekore sind in unterschiedlichen Varianten und Stärken erhältlich.


Kollektion	Design	Stärke	BK	NS	OF-Nr.	Muster	Abmessung in mm	m² pro Paket	*UVP netto/m²
Deggendorf AQUA	Holz Synchron R10	8	42	0,55	6134-6149 6022/6027/6031 6034/6044/6045	MU305	1220 x 225	2,74	43,95 €
Deggendorf AQUA	Holz Synchron R10	8	42	0,55	6022/6027/6031 6034/6044/6045	MU305	1220 x 225	2,74	42,45 €
Deggendorf AQUA	Fliese matt R10	8	42	0,55	6150-6157	MU305	940 x 470	2,65	46,55 €




DESIGNBÖDEN WASSERBESTÄNDIG LAGERDEKORE




6134-D Risseiche Natur



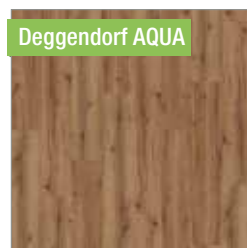
6135-D Risseiche Antik




6136-D Risseiche Mondgrau




6139-D Eiche Forsythia




6140-D Eiche Pyrus




6141-D Eiche Picea




6142-D Eiche Lindera




6143-D Eiche Ficus




6144-D Eiche Cistus




6145-D Eiche Toona




6146-D Eiche Genista




6147-D Eiche Sophora




6148-D Eiche Cumin




6149-D Eiche Lein




6150-D Cement light




6151-D Concrete grey




6152-D Concrete sand




6153-D Concrete white




6154-D Slate Stone



6155-D Cement dark grey



6156-D Slate Black



6157-D Ceramic Steel

DESIGNBÖDEN WASSERFEST 8 - 15 mm

COREtec - Alles auf einen Blick!

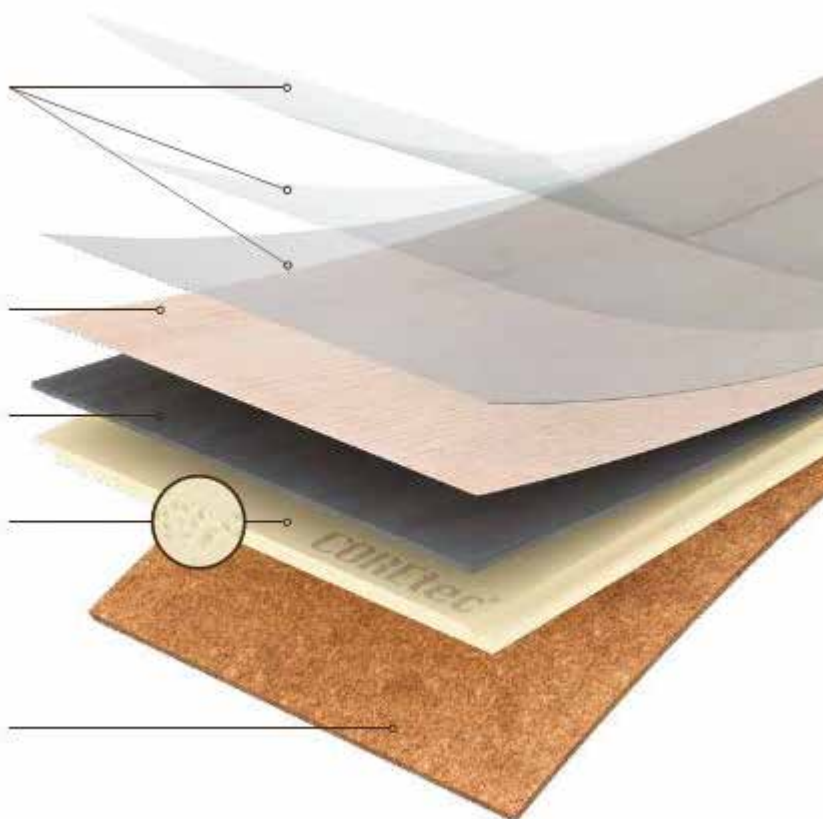
0,55 mm
Mehrere
Verschleiß-
schichten

DEKOR
naturgetreu

KOMFORT
warm und leise
unter den Füßen

SOUNDE CORE
Kern mit
zusätzlicher
Schalldämmtechnologie

NACHHALTIG
angeklebte
Korkunterlage



100 % WASSERFEST



EXTREM STABIL



KEINE AKKLIMATI-
SIERUNG NÖTIG



EINFACHE VERLEGUNG



AUF JEDEM UNTER-
GRUND VERLEGBAR



SCHALLDÄMMEND



ABRIEBFEST



GEEIGNET FÜR
HAUSTIERE



ANTISTATISCH



GEEIGNET FÜR
BODENHEIZUNG &
KÜHLUNG



DESIGNBÖDEN WASSERFEST 8 - 15 mm

100 % wasserfeste Designbeläge Klick 8 - 15 mm zur schwimmenden Verlegung

Die Dauer der Wasserbeständigkeit variiert, je nach Hersteller bzw. Kollektion. Genaue Infos können Sie dem techn. Datenblatt entnehmen.

Trägerplatte je nach Hersteller aus SPC oder formstabilen WPC, Trittschall Kork oder PU, je nach Ausführung.

Die gesamte Oberflächenauswahl ist online oder in der angegebenen Musterkollektion ersichtlich.

Kollektion	Design	Stärke	BK	NS	OF-Nr.	Muster	Abmessung in mm	m² pro Paket	*UVP netto/m²
COREtec Authentics 1800+	Holz 4V	8	33	0,55	Dekore gemäß Webshop	MU357	1830 x 180	2,65	75,25 €
COREtec Authentics 1500/1500+	Holz o.V/4V	8	33	0,55	Dekore gemäß Webshop	MU357	1520 x 180	2,75	74,15 €
COREtec Authentics 1200/1200+	Holz o.V/2V/4V	8	33	0,55	Dekore gemäß Webshop	MU357	1220 x 180	2,65	66,25 €
COREtec Authentics Herringbone	Holz 4V	8	33	0,55	Dekore gemäß Webshop	MU357	660 x 110	2,32	75,25 €
COREtec Authentics Tile	Fliese 4V	8	33	0,55	Dekore gemäß Webshop	MU357	915 x 471	2,59	68,50 €
COREtec Naturals Multi	Holz 2V	8	33	0,55	Dekore gemäß Webshop	MU357	610 x 126 (2x) 1220 x 126 (2x) 1830 x 181 (4x) 1830 x 228 (2x)	2,62	87,65 €
COREtec Naturals 1800+++	Holz 2V	8	33	0,55	Dekore gemäß Webshop	MU357	1830 x 230	2,53	82,35 €
COREtec Naturals 1800++ PB	Holz 4V-gepresst	8	33	0,55	Dekore gemäß Webshop	MU357	1830 x 224,8	2,47	89,45 €
COREtec Naturals 1500+++	Holz 2V	8	33	0,55	Dekore gemäß Webshop	MU357	1520 x 181	2,75	82,35 €
COREtec Naturals 1500+	Holz 2V	8	33	0,55	Dekore gemäß Webshop	MU357	1530 x 182	2,23	73,00 €
COREtec Naturals 1200/1200+	Holz o.V/4V	8	33	0,55	Dekore gemäß Webshop	MU357	1220 x 182	2,66	71,90 €
COREtec Naturals Whalebone	Holz	8	33	0,55	Dekore gemäß Webshop	MU357	912 x 228	2,50	83,15 €
COREtec Naturals Herringbone+	Holz	8	33	0,55	Dekore gemäß Webshop	MU357	604 x 151	2,92	83,15 €
COREtec Naturals Herringbone	Holz 4V	8	33	0,55	Dekore gemäß Webshop	MU357	660 x 110	2,32	83,15 €
COREtec Naturals Megatile+	Fliese 4V	8,8	33	0,55	Dekore gemäß Webshop	MU357	950 x 600	2,28	77,05 €
COREtec Naturals Tile+	Fliese 4V	8	33	0,55	Dekore gemäß Webshop	MU357	915 x 471	2,59	73,00 €

DESIGNBÖDEN WASSERFESTE 8 - 15 mm

100 % Wasserfeste Designbeläge Klick 8 - 15 mm zur schwimmenden Verlegung

Die Dauer der Wasserbeständigkeit variiert, je nach Hersteller bzw. Kollektion. Genaue Infos können Sie dem techn. Datenblatt entnehmen.

Trägerplatte je nach Hersteller aus SPC oder formstabilen WPC, Trittschall Kork oder PU, je nach Ausführung.

Die gesamte Oberflächenauswahl ist online oder in der angegebenen Musterkollektion ersichtlich.

Kollektion	Design	Stärke	BK	NS	OF-Nr.	Muster	Abmessung in mm	m² pro Paket	*UVP netto/m²
COREtec Essentials Multi	Holz 2V	8	33	0,55	Dekore gemäß Webshop	MU357	610 x 126 (2x) 1220 x 126 (2x) 1830 x 181 (4x) 1830 x 228 (2x)	2,62	87,65 €
COREtec Essentials 1800/1800+/1800+++	Holz o.V/2V/4V	8/8,1	33	0,55	Dekore gemäß Webshop	MU357	1830 x 228	2,50	80,50 €
COREtec Essentials 1800++	Holz 4V	8,5	33	0,55	Dekore gemäß Webshop	MU357	1830 x 180	1,97	81,45 €
COREtec Essentials 1500+	Holz 2V	8,5	33	0,55	Dekore gemäß Webshop	MU357	1500 x 228	2,05	81,45 €
COREtec Essentials 1500	Holz	8,5	33	0,55	Dekore gemäß Webshop	MU357	1500 x 180	1,62	78,65 €
COREtec Essentials 1200/1200+	Holz 4V	8	33	0,55	Dekore gemäß Webshop	MU357	1220 x 180	2,20	70,20 €
COREtec Essentials 1200	Holz	8	33	0,55	Dekore gemäß Webshop	MU357	1220 x 182	2,65	70,20 €
COREtec Essentials Herringbone	Holz	8	33	0,55	Dekore gemäß Webshop	MU357	912 x 228	2,50	84,25 €
COREtec Essentials Tile++	Fliese	8	33	0,55	Dekore gemäß Webshop	MU357	1205 x 302	2,18	72,45 €
COREtec Essentials Tile+	Fliese 4V	8	33	0,55	Dekore gemäß Webshop	MU357	610 x 457	2,23	70,20 €
COREtec Essentials Tile	Fliese	8	33	0,55	Dekore gemäß Webshop	MU357	610 x 470	2,58	70,20 €
COREtec XL-End	Holz 2V	15	33	0,55	Dekore gemäß Webshop	MU357	2100 x 228	1,44	107,90 €
COREtec Ceratouch B	Fliese 4V	8	34	Cera-guard	Dekore gemäß Webshop	MU357	915 x 457	2,09	78,20 €

Ceraguard = schützende, kratz- und stoßfeste thermoplastische Deckschicht

Aufbau Egger Kollektionen

NatureSense




- 1 Widerstandsfähige, hochabriebfeste Oberfläche
- 2 Dekorbild
- 3 HDF+ Trägerplatte
- 4 Gegenzug
- 5 Verbindungssystem CLIC it!

NatureSense Aqua



- 1 Widerstandsfähige, hochabriebfeste Oberfläche
- 2 Dekorbild
- 3 HDF+ Trägerplatte
- 4 Gegenzug
- 5 Wasserdichtes Verbindungssystem Aqua CLIC it!

NatureSense Aqua+



- 1 Widerstandsfähige, hochabriebfeste Oberfläche
- 2 Dekorbild
- 3 HDF+ Trägerplatte
- 4 Gegenzug
- 5 Wasserdichtes Verbindungssystem Aqua CLIC it!



Laminat

Mit hochstrapazierfähiger Melaminharzoberfläche. **Bitte auf Trittschall gem. Herstellervorgaben achten.**
Bitte achten Sie bei der Verlegung von Laminat mit Schlagwerkzeug darauf, dass die Stirnkanten nicht beschädigt werden.



Kollektion	Design	BK	Abmessung in mm	m ² pro Paket/Palette	*UVP netto/m ²
Egger NatureSense Classic o.V.	Dekore gem. Webshop	31	7 x 1292 x 193	2,49/129,67	17,30 €
Egger NatureSense Classic 4V	Dekore gem. Webshop	31	7 x 1292 x 193	2,49/129,67	17,30 €
Egger NatureSense Classic o.V.	Dekore gem. Webshop	32	8 x 1292 x 193	1,99/119,69	18,55 €
Egger NatureSense Classic 4V	Dekore gem. Webshop	32	8 x 1292 x 193	1,99/119,69	18,55 €
Egger NatureSense Herringbone 4V	Dekore gem. Webshop	32	8 x 840 x 168	1,97/96,81	34,15 €
Egger NatureSense Kingsize o.V.	Dekore gem. Webshop	32	8 x 1292 x 327	2,53/101,40	20,25 €
Egger NatureSense Kingsize 2V	Dekore gem. Webshop	32	8 x 1292 x 327	2,53/101,40	20,25 €
Egger NatureSense Large 4V	Dekore gem. Webshop	32	8 x 1292 x 246	2,54/114,42	19,80 €
Egger NatureSense Classic 4V	Dekore gem. Webshop	33	8 x 1292 x 193	1,99/119,69	19,40 €
*Egger NatureSense Classic Aqua 4V	Dekore gem. Webshop	32	8 x 1292 x 193	1,99/119,69	20,20 €
*Egger NatureSense Kingsize Aqua 4V+1	Dekore gem. Webshop	32	8 x 1292 x 327	2,53/101,40	21,85 €
*Egger NatureSense Large Aqua 4V	Dekore gem. Webshop	32	8 x 1292 x 246	2,54/114,42	21,50 €
*Egger NatureSense Classic Aqua 4V	Dekore gem. Webshop	32	10 x 1292 x 193	1,74/90,77	21,50 €
*Egger NatureSense Classic Aqua 4V	Dekore gem. Webshop	33	8 x 1292 x 193	1,99/119,69	21,50 €
*Egger NatureSense Classic Aqua 4V	Dekore gem. Webshop	33	10 x 1292 x 193	1,74/90,77	22,30 €
*Egger NatureSense Long Aqua 4V	Dekore gem. Webshop	33	10 x 2050 x 246	2,52/83,21	25,35 €
*Egger NatureSense Classic Aqua+ 4V	Dekore gem. Webshop	32	8 x 1292 x 193	1,99/119,69	24,10 €
*Egger NatureSense Classic Aqua+ 4V	Dekore gem. Webshop	33	8 x 1292 x 193	1,99/119,69	24,10 €
*Egger NatureSense Kingsize Aqua+ 4V+1	Dekore gem. Webshop	33	8 x 1292 x 327	2,53/101,40	26,65 €
*Egger NatureSense Large Aqua+ 4V	Dekore gem. Webshop	33	8 x 1292 x 246	2,54/114,42	26,20 €

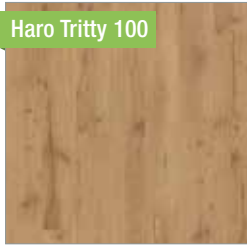
***Aqua = 24h wasserbeständig, Aqua+ = 72h wasserbeständig**

Kollektion	Design	BK	Abmessung in mm	m ² pro Paket/Palette	*UVP netto/m ²
Haro Tritty 90 4V	Dekore gem. Webshop	32	7 x 1282 x 193	2,22/115,44	24,20 €
Haro Tritty 100 4V	Dekore gem. Webshop	32	8 x 1282 x 193	1,98/102,96	24,05 €
Haro Tritty 100 4V	Dekore gem. Webshop	32	8 x 1282 x 193	1,98/102,96	28,55 €
Haro Tritty 100 GranVia 4V	Dekore gem. Webshop	32	8 x 2200 x 243	2,68/104,52	31,45 €

Kollektion	Design	BK	Abmessung in mm	m ² pro Paket/Palette	*UVP netto/m ²
Meister Laminat LC 55 o.V.	Dekore gemäß Webshop	31	7 x 1288 x 198	3,06/110,16	15,75 €
Meister Laminat LC 55S o.V. inkl. Trittschall	Dekore gemäß Webshop	31	8,5 x 1288 x 198	2,55/ 91,80	20,50 €
Meister Laminat LD 55 4Vmicro	Dekore gemäß Webshop	31	7 x 1288 x 198	3,06/ 110,16	17,35 €
Meister Laminat LC 150 o.V.	Dekore gemäß Webshop	32	8 x 1288 x 198	2,55/91,80	18,90 €
Meister Laminat LD 150 4-Fuge	Dekore gemäß Webshop	32	8 x 1288 x 198	2,55/ 91,80	20,50 €
Meister Laminat LD 200 4Vmicro	Dekore gemäß Webshop	32	8 x 1288 x 244	2,514/90,51	23,10 €
Meister Laminat LL 150 4V	Dekore gemäß Webshop	32	8 x 2052 x 220	2,70/97,52	26,25 €
Meister Laminat LL 150 S 4V inkl. Trittschall	Dekore gemäß Webshop	32	10 x 2052 x 220	2,25/81,25	31,50 €
Meister Laminat LB 150 4V	Dekore gemäß Webshop	32	8 x 857 x 398	2,38/71,64	26,25 €
Meister Laminat LD 250 4Vmicro	Dekore gemäß Webshop	32	10 x 1288 x 244	1,88/73,55	28,35 €
Meister Laminat LL 250 4Vmicro	Dekore gemäß Webshop	32	10 x 2052 x 248	2,03/ 85,51	33,15 €
Meister Laminat LS 350 4Vmicro Fischgrät	Dekore gemäß Webshop	32	10 x 840 x 168	1,55/76,05	37,80 €


LAMINAT LAGERDEKORE

Haro Tritty 100




8298-B Alpineiche Natur

Classic NatureSense




EL1030 Buche SB rustikal

Classic NatureSense




EL2265 Kanadische Fichte

Classic NatureSense




EL2637 Belfort Eiche silber

Classic NatureSense




EL2970 Nord Eiche natur

Classic NatureSense




EL2980 Falun Eiche

Classic NatureSense



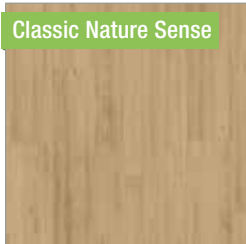
EL1056 Bardolino Eiche

Classic NatureSense




EL1061 Achensee Eiche

Classic NatureSense




EL1093 Charlotte Eiche natur

Classic NatureSense




EL1094 Charlotte Eiche hellgrau

Classic NatureSense




EL2067 Wildeiche natur

Classic NatureSense




EL1055 Bardolino Eiche

Large NatureSense




EL2077 Loja Eiche braun

Kingsize NatureSense




EL202F Rillington Eiche hell

Kingsize NatureSense




EL203F Rillington Eiche dunkel

Kingsize NatureSense




EL2092 Ortega Eiche natur

Kingsize NatureSense



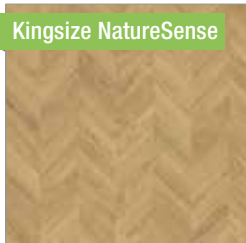
EL2093 Ortega Eiche

Kingsize NatureSense




EL2733 Hamilton Eiche

Kingsize NatureSense




EL2923 Weinburg Eiche hell

Classic NatureSense Aqua




EL2070 Langley Nussbaum hell

Classic NatureSense Aqua



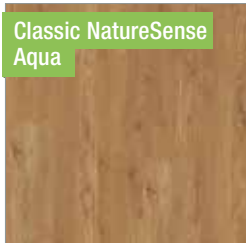
EL2855 Olchon Eiche sandbeige

Classic NatureSense Aqua



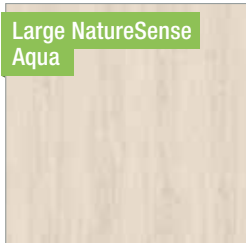
EL2102 Dunnington Eiche hell

Classic NatureSense Aqua



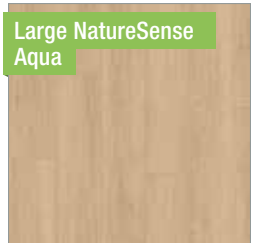
EL2856 Olchon Eiche honig

Large NatureSense Aqua




EL2926 Victoria Eiche weiss

Large NatureSense Aqua




EL2027 Victoria Eiche natur

Large NatureSense Aqua




EL2192 Turin Eiche dunkel

Large NatureSense Aqua



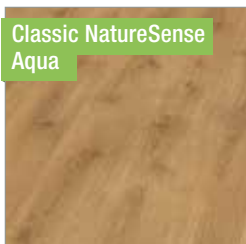
EL2973 Valley Eiche natur

Kingsize NaturSense Aqua+



ELF186 Chicago Concrete hellgrau

Classic NatureSense Aqua



EL2970 Nord Eiche natur

Gerflor Aqua Revela Spa & Style

Die innovative Wandverkleidung mit Nut- und Federverbindung, ohne Verfugen. Für Renovierung und Neubau, da einfache und schnelle Verarbeitung. 100 % wasserdicht. 16 Dekore- Stein-, Zement-, und Marmoroptik.

Kollektion	Design	Abmessung in mm	m² pro Paket/Palette	*UVP netto/m²
GE**** Gerflor Aqua Revela Spa&Style N+F matt	Dekore gem. Webshop	5 x 650 x 375	1,95/93,60	57,50 €
GE**** Gerflor Aqua Revela Spa&Style N+F glänzend	Dekore gem. Webshop	5 x 650 x 375	1,95/93,60	60,95 €
GE**** Gerflor Aqua Revela Spa&Style XL N+F matt	Dekore gem. Webshop	5 x 2600 x 900	4,68/46,80	137,90 €
GE**** Gerflor Aqua Revela Spa&Style XL N+F glänzend	Dekore gem. Webshop	5 x 2600 x 900	4,68/46,80	147,10 €
GE**** Gerflor Aqua Revela Spa&Style XXL N+F matt	Dekore gem. Webshop	5 x 2600 x 1200	3,12/31,20	149,40 €
GE**** Gerflor Aqua Revela Spa&Style XXL N+F glänzend	Dekore gem. Webshop	5 x 2600 x 1200	3,12/31,20	158,60 €

Zubehör Gerflor Aqua Revela	Design	*UVP netto/St.
Gerflor Aqua Revela Innen-/Außen-Eckwinkel 1,6 mm	20 x 20 mm - Aluminium / Aluminium black	12,65 €
Gerflor Aqua Revela U-Abschlussprofil 1,6 mm	23 x 8,65 mm - Aluminium / Aluminium black	9,60 €
Gerflor Aqua Revela Boden-Abschlussprofil 1,2 mm	20,1 x 5,4 mm - Aluminium	7,85 €
Gerflor Aqua Revela Innenwinkel 1,6 mm	12 x 12 mm - Aluminium / Aluminium black	11,05 €
Gerflor Aqua Revela Clic Abschlussprofil 1 mm	15 x 6,3 mm - Aluminium	19,50 €
Gerflor Aqua Revela Winkel L-Profil 1,6 mm	12 x 16 mm - Aluminium	11,85 €



BADSANIERUNG LAGERDEKORE



GE7035 Corabia matt




GE7052 Colima matt




GE7072 Sarti matt



GE7091 Kamina matt



GE7093 Ampara matt



GE7868 Ubeda matt



GE7869 Baeza matt



GE7911 Liverpool matt



GE7029 Tanami glänzend



DESIGNBOARDS

EGGER Wandboards

Digital bedruckte OSB-Platte. Feuchtebeständig und formaldehydfrei.

OF-Nr.	Kollektion	Design	Abmessung in mm	m ² pro Paket/Palette	*UVP netto/m ²
9200	Egger	Fichte Altholz Namur D0001	12 x 1250 x 660	2,48/52,08	42,95 €
9201	Egger	Eiche Altholz Annaba D0002	12 x 1250 x 660	2,48/52,08	42,95 €
9202	Egger	Beton Rovigo D0003	12 x 1250 x 660	2,48/52,08	42,95 €
9203	Egger	Namur Fichte hell D0006	12 x 1250 x 660	2,48/52,08	38,95 €
9204	Egger	Laxfield Eiche D0007	12 x 1250 x 660	2,48/52,08	38,95 €
9205	Egger	Loveland Eiche D0008	12 x 1250 x 660	2,48/52,08	38,95 €
9206	Egger	Esbjerg Rüster D0009	12 x 1250 x 660	2,48/52,08	38,95 €



9200 Fichte Altholz Namur



9201 Eiche Altholz Annaba




9202 Beton Rovigo




9203 Namur Fichte hell



9204 Laxfield Eiche



9205 Loveland Eiche




9206 Esbjerg Rüster

PANEELE

MEISTER Paneele

Kollektion	Design	Länge in mm	Breite in mm	Stärke in mm	m² pro Paket/Palette	*UVP netto/m²
Meister Dekorpaneele. tertio DP200	Dekor gemäß Webshop	gemäß Webshop	200	9,5	je nach Länge	20,10 €
Meister Dekorpaneele. bocado DP200	Dekor gemäß Webshop	gemäß Webshop	200	12	je nach Länge	24,40 €
Meister Dekorpaneele. bocado DP250	Dekor gemäß Webshop	gemäß Webshop	250	12	je nach Länge	24,40 €
Meister Dekorpaneele. terra DP250	Dekor gemäß Webshop	gemäß Webshop	250	12	je nach Länge	28,10 €
Meister Systempaneele. craft SP400	Dekor gemäß Webshop, Vintage-Struktur geb.	1090	210	7,5	1,83/73,24	61,50 €
Meister Systempaneele. craft SP700	Dekor gemäß Webshop	1275	210	10,5	1,60/64,28	69,95 €
Meister Systempaneele. craft SP700	Dekor gemäß Webshop, geprägt	1275	210	10	1,60/64,28	75,30 €
Meister Akustikpaneele. Acoustic Sense Authentic	Dekor gemäß Webshop	2600	330	20	1,71/77,22	77,40 €
Meister Akustikpaneele. Acoustic Sense Style	Dekor gemäß Webshop	2600	330	20	1,71/77,22	82,70 €
Meister Akustikpaneele. Acoustic Sense Bold	Dekor gemäß Webshop	2600	330	20	1,71/77,22	88,00 €
Meister Akustikpaneele. Acoustic Sense Wood	Dekor gemäß Webshop	2600	330	13	1,71/77,22	137,90 €



AKUSTIKPLATTEN

Akustik Design Platten

Visuelles Wanddesign und funktionale Raumakustik - vereint in einem neuen Produkt der Raumgestaltung. Hier trifft Design und Funktion auf den Punkt und wird zu einem doppelt effektvollen Gestaltungs-Element für jeden Raum. Und es kommt noch besser - das formschöne, funktionale Produkt ist auch noch nachhaltig.

OF-Nr.	Artikel	Beschreibung	Abmessung in mm	*UVP netto/m ²
9000	Akustik Design Platte 1-seitig foliert	Rückseitig mit Faserplatte - Alpineiche (wie 6000)	2400 x 572,5 x 19	75,30 €
9001-A	Akustik Design Platte 1-seitig foliert	Rückseitig mit Faserplatte - Eiche	2400 x 572,5 x 19	75,30 €
9001-B	Akustik Design Platte 1-seitig foliert	Rückseitig mit Faserplatte - Eiche	2670 x 572,5 x 19	76,95 €
9002-A	Akustik Design Platte 1-seitig foliert	Rückseitig mit Faserplatte - Zebrano	2400 x 572,5 x 19	75,30 €
9003-A	Akustik Design Platte 1-seitig foliert	Rückseitig mit Faserplatte - Vintage	2400 x 572,5 x 19	75,30 €
9004-A	Akustik Design Platte 1-seitig foliert	Rückseitig mit Faserplatte - Beton	2400 x 572,5 x 19	75,30 €
9005-A	Akustik Design Platte 1-seitig furniert roh	Rückseitig mit Faserplatte - Echtholz Eiche natur	2400 x 572,5 x 19	84,90 €
9005-B	Akustik Design Platte 1-seitig furniert roh	Rückseitig mit Faserplatte - Echtholz Eiche natur	2670 x 572,5 x 19	86,65 €
9005-C	Akustik Design Platte 1-seitig furniert roh	Rückseitig mit Faserplatte - Echtholz Eiche natur	2950 x 532,5 x 19	89,95 €
9006-A	Akustik Design Platte 1-seitig furniert roh	Rückseitig mit Faserplatte - Echtholz Eiche geräu.	2400 x 572,5 x 19	84,90 €
9006-B	Akustik Design Platte 1-seitig furniert roh	Rückseitig mit Faserplatte - Echtholz Eiche geräu.	2670 x 572,5 x 19	86,65 €
9007-A	Akustik Design Platte 1-seitig furniert roh	Rückseitig mit Faserplatte - Echtholz Esche	2400 x 572,5 x 19	84,90 €
9007-B	Akustik Design Platte 1-seitig furniert roh	Rückseitig mit Faserplatte - Echtholz Esche	2670 x 572,5 x 19	86,65 €
9008-A	Akustik Design Platte 1-seitig furniert roh	Rückseitig mit Faserplatte - Echtholz Nuss	2400 x 572,5 x 19	84,90 €

Admonter Akustikplatten Acoustics Dot | Linear | Premium

Die Admonter Acoustic-Lösungen schlucken den Schall, verleihen dem Raum eine angenehme Raumakustik und führen zu einer deutlich verbesserten Sprachverständlichkeit. Die dekorativen Platten sind im Neubau und bei einer Sanierung einsetzbar.

OF-Nr.	Artikel	Beschreibung	Abmessung in mm	*UVP netto/m ²
9020	Admonter Naturholz Akustikplatte 3-S. Dot	Eiche rustic geb. natur geölt	2400 x 244 x 19	245,30 €
9025-B	Admonter Naturholz Akustikplatte 3-S. Dot	Fichte Alt basic geb. natur geölt	2400 x 244 x 19	154,15 €
9021-A	Admonter Naturholz Akustikplatte Linear	Eiche basic geb. natur geölt	2400 x 240 x 19	323,60 €
9022-A	Admonter Naturholz Akustikplatte Linear	Eiche keilgez. noblesse. geb. natur geölt	2400 x 240 x 19	319,15 €
9023-A	Admonter Naturholz Akustikplatte Linear	Lärche naturelle geb. natur geölt	2400 x 240 x 19	236,70 €
9024-A	Admonter Naturholz Akustikplatte Linear	Fichte basic geb. natur geölt	2400 x 240 x 19	236,70 €
9025-A	Admonter Naturholz Akustikplatte Linear	Fichte Alt basic geb. natur geölt	2400 x 240 x 19	257,50 €
9021-B	Admonter Naturholz Akustikplatte Premium	Eiche basic geb. natur geölt	2390 x 200 x 33	323,60 €
9022-B	Admonter Naturholz Akustikplatte Premium	Eiche keilgez. noblesse geb. natur geölt	2390 x 200 x 33	319,15 €
9023-B	Admonter Naturholz Akustikplatte Premium	Lärche naturelle geb. natur geölt	2390 x 200 x 33	236,85 €
9024-B	Admonter Naturholz Akustikplatte Premium	Fichte basic geb. natur geölt	2390 x 200 x 33	236,70 €
9026	Admonter Naturholz Akustikplatte Premium	Altholz gehackt H4 roh	2100 x 200 x 38	426,50 €

OF-Nr.	Artikel	Beschreibung	Abmessung in mm	*UVP netto/m ²
9027	Admonter Acoustic Geo 3-S. 16/4 N+F	Tanne keilgezinkt natur, noblesse br-gek. roh	2400 x 415 x 33	197,50 €
9028	Admonter Acoustic Geo 3-S. 16/4 N+F	Tanne keilgez. weiß, noblesse, br-gek. naturgeölt	2400 x 415 x 33	196,60 €
9029	Admonter Acoustic Geo 3-S. 16/4 N+F	Fichte natur, basic, br-gek. roh	2400 x 415 x 33	151,30 €
9030	Admonter Acoustic Geo 3-S. 20-40/4 N+F	Fichte natur, basic, br-gek. roh	2400 x 415 x 33	163,10 €
9031	Admonter Acoustic Geo 3-S. 16/4 N+F	Eiche keilgez. natur, noblesse, br-gek. roh	2400 x 415 x 33	218,25 €
9032	Admonter Acoustic Geo 3-S. 20-40/4 N+F	Eiche keilgez. natur, noblesse, br-gek. roh	2400 x 415 x 33	248,20 €
9033	Admonter Acoustic Geo 3-S. 20-40/4 N+F	Eiche keilgez. weiß, noblesse, br-gek. naturgeölt	2400 x 415 x 33	243,55 €
9009	Akustikplatte waterproof PET + PVC-foliert	Dekor Eiche KFEI001	2400 x 572,5 x 18	164,35 €
9010	Akustikplatte waterproof PET + PVC-foliert	Dekor Eiche rustikal KFEI002	2400 x 572,5 x 18	164,35 €
9011	Akustikplatte waterproof PET + PVC-foliert	Dekor Eiche medium KFEI003	2400 x 572,5 x 18	164,35 €
9012	Akustikplatte waterproof PET + PVC-foliert	Dekor Eiche dunkel KFEI004	2400 x 572,5 x 18	164,35 €
9013	Akustikplatte waterproof PET + PVC-foliert	Dekor Beton KFFA004	2400 x 572,5 x 18	164,35 €

Verfügbarkeit (ab Lager/Bestellware) ist bei allen Artikeln in unserem Webshop einsehbar.

***Unverbindliche Preisempfehlung zzgl. gesetzl. MwSt. an gewerbliche Kunden.**

AKUSTIKPLATTEN



9000 Alpineiche



9001-A/B Eiche



9002-A Zebrano



9003-A Vintage



9004-A Beton



9005-A/B/C Eiche natur




9006-A/B Eiche geräuchert




9007-A/B Esche



9008-A Nuss



9020 Eiche rustic



9021-A Eiche basic




9022-A Eiche noblesse



9023-A Lärche naturelle




9024-A Fichte basic



9025-A Fichte Alt




9025-B Fichte Alt basic



9021-B Eiche basic



9022-B Eiche noblesse



9023-B Lärche naturelle




9024-B Fichte basic



9027 Tanne natur noblesse




9028 Tanne weiß noblesse



9029 Fichte natur basic



9030 Fichte natur basic




9031 Eiche Natur noblesse



9032 Eiche Natur noblesse



9033 Eiche Weiß noblesse



9009 Eiche waterproof




9010 Eiche rustikal waterproof




9011 Eiche medium waterproof



9012 Eiche dunkel waterproof



9013 Beton waterproof



9026 Altholz gehackt

ZUBEHÖR KLEBEN | DICHTEN | FÜLLEN

Dichtstoffe/Schäume

Artikel	Beschreibung	Gebinde	*UVP netto
beko Zargenschaum	Premium, 2K-PU-Schaum für Zargen/Treppenstufen	400 ml	12,95 €/St.
beko 2-K Speed Zargenschaum	für Zargen/Treppenstufen und Fensterbänke	210 ml	9,55 €/St.
beko Glättemittel	für Silicon Dichtstoffe	500 ml	8,60 €/St.
beko Premium Universal Silicon pro4	gem. Lagersortiment	310 ml	12,95 €/St.
beko Premium-Acryl	mit 20% Dehnung , weiß - Profiqualität, hohe Haftfähigkeit	310 ml	4,30 €/St.
beko Allcon 10®	Konstruktionsklebstoff	310 ml	24,00 €/St.
beko Pistolenschaum XXL - 45	1-K PU-Schaum, formstabil, universell einsetzbar	500 ml	10,40 €/St.
beko Parkettfugendicht	gem. Lagerprogramm	310 ml	6,85 €/St.
beko Kartuschenpresse	Power-Press inkl. Leerkartusche		45,10 €/St.
beko Tackcon Superflex	beige - kombiniert Dichten und Kleben	310 ml	15,90 €/St.
beko Hydro-Stop	Beschichtungsmasse 1-Komponentig (halbflüssig)	1 kg	25,70 €/St.
beko Silicon Primer	für alle Untergründe, gebrauchsfertig	100 ml	34,30 €/St.
Bostik Ardatec Membran	Flexible Abdichtungs- und Entkopplungsbahn	30 m²	328,55 €/St.
Bostik Ardatape 120 Flex	Dichtband für Ardatec	50 m	165,72 €/St.
Bostik Ardatape 120 Extra	Spezialdichtband für Ardatec	50 m	242,50 €/St.
Bostik Ardatape 120 Easy	Wannendichtband	3,5 m	24,90 €/St.
Bostik Ardatape Wall/Floor	Spezial Wand- und Bodenmanschette	140x140mm	9,80 €/St.
Bostik Ardatape Inside	Innenecke hellgrau, beidseitig PP-vlieskaschiert für Ardatec		10,15 €/St.
Bostik Ardatape Outside	Außenecke hellgrau, beids. PP-vlieskaschiert für Ardatec		10,15 €/St.
beko PU-Kraftkleber	beige - hohe Klebkraft, lösemittelfrei, geruchsarm	310 ml	12,00 €/St.
beko Gecko Hybrid Pop	1-K Kleb-/Dichtstoff weiß, überstreichbar	310 ml	23,75 €/St.
beko MS-Flex	Kleben + Dichten, weiß - dauerelastisch f. untersch. Materialien	300 ml	11,75 €/St.
beko Gecko Speed	flexibler Klebstoff, überstreichbar	310 ml	24,25 €/St.
Bostik P745	Montage-Zargenschaum 2K-PU-Schaum, hohe Druckstabilität	400 ml	12,85 €/St.
Bostik MAMUT Glue weiß	SMP Montage-Sofortkleber, extremste Anfangshaftung wasserfest	450 ml	13,50 €/St.
Bostik H785 High Tack	Montageklebstoff weiß, ultrastarke Haftung, universell einsetzbar	450 ml	12,15 €/St.
Bostik H780 Supergrip	SMP Kleb- und Dichtstoff, transparent, dauerelastisch, geruchsneutral	310 ml	16,05 €/St.

ZUBEHÖR UNTERGRUNDVORBEREITUNG

Klebstoffe / Spachtelmassen / Grundierungen

für Bodenbeläge, Parkett und andere Holzprodukte. Abgabe nur in kompletten Verpackungseinheiten.

Artikel	Beschreibung	Gebinde	*UVP netto/m²
PCI OKL 300	Objekt - Belagsklebstoff für Teppich, Nadelfilz, CV, PVC, Linoleum	14 kg	9,05 €/kg
PCI PKL 326	Designbelagsklebstoff für PVC, CV Kautschuk und Designbeläge	14 kg	8,95 €/kg
Mapei Ultrabond Eco 4 LVT	Designbelagsklebstoff faserverst. zur Verlegung von Designbel.	14 kg	8,50 €/kg
Mapei Ultrabond Eco V4SP	Dispersionsklebstoff für elastische Beläge (Nadelvlies, Lino, usw.)	14 kg	11,20 €/kg
PCI PAR 360	SMP – Parkettklebstoff EC 1 für 2- und 3-Schichtparkett	18 kg	8,95 €/kg
Mapei Ultrabond Eco S948	SMP - Parkettklebstoff für Mehrschichtparkett	15 kg	9,30 €/kg
PCI PAR 365	SMP – Parkettklebst. für alle Parkettarten ohne Formatbegrenzung	18 kg	15,55 €/kg
Mapei Ultrabond Eco S968	SMP - Parkettklebstoff, schubfest für Massiv- und Trapa Dielen	15 kg	19,45 €/kg
Mapei Ultrabond Eco S958	1-K SMP Parkettklebstoff hartelast. für Parkett und Massivdielen	15 kg	13,95 €/kg
Mapei Ultrabond Eco VS60	Dispersionsklebstoff f. PVC/Design/Textil/Nadelvlies & Linoleum	16 kg	8,10 €/kg
Bostik Stix A540 Multi Plus	Multiklebstoff Dispersionsklebstoff für PVC-Beläge	14 kg	8,50 €/kg
Bostik Wood H180 Classic	Parkettklebstoff für Mosaik-, 2-, und 3-Schichtparkett	17 kg	8,95 €/kg
Bostik Wood H550 Eco Plus	Parkettklebstoff für Mosaik-, 2-, 3-Schicht und Massivholzparkett	17 kg	9,90 €/kg
Bostik Ardaflex Multi	SMP Hybridklebstoff universell einsetzbar an Wand- und Bodenflächen	15 kg	14,50 €/kg
PCI FT Plan Fein	Spachtelmasse bis 10 mm unter Oberbelägen (OSP31)	25 kg	1,75 €/kg
Mapei Ultraplan Basic Xtra	Spachtelmasse für PVC, Teppich, Lino, Mehrschichtparkett - EC1	25 kg	1,55 €/kg
PCI FT Plan	Fließspachtelmasse bis 20 mm für alle Oberbeläge (USP 32)	25 kg	2,10 €/kg
Mapei Ultraplan Eco Xtra	Spachtelmasse bis 15 mm - für alle Beläge incl. Parkett	25 kg	2,05 €/kg
PCI Periplan Flow	Fließspachtel für alle Bodenbeläge- schleifbar (USP 32S)	25 kg	3,05 €/kg
Mapei Ultraplan Xtra	Zementspachtelmasse für alle Oberbeläge bis 20 mm	25 kg	2,80 €/kg
PCI STL 39	Standfeste Spachtelmasse „leichte“ Ausf. mit hoher Ergiebigkeit	20 kg	4,40 €/kg
Mapei Planipatch Xtra EC1	feine zementäre, standfeste Spachtelmasse	25 kg	3,75 €/kg
PCI Novoment M3 Plus	Schnellestrich – Fertigmörtel	25 kg	1,90 €/kg
PCI Zemtec 1K EC1+	Zement Bodenausgleich Spachtelm. in Betonoptik, direkt nutzbar	25 kg	4,80 €/kg
PCI Zemtec Top 2K EC1+	PU-Versiegelung als Kopfversiegelung für zementäre Untergründe	5 kg	73,25 €/kg
PCI Periplan Extra	Spezialspachtelmasse für kritische Untergründe (HSP34)	25 kg	4,40 €/kg
Bostik SL C350	Universal Spachtelmasse bis 10 mm, Untergrund f. Parkettverlegung	25 kg	1,75 €/kg
Bostik SL C710 Best	Premium Spachtelmasse auf kritischen Untergründen, f. alle Beläge	25 kg	2,80 €/kg
Bostik SL C920 Reno ST	Spachtelmasse standfest, hohe Ergiebigkeit	25 kg	3,75 €/kg
PCI VG 2	Dispersionsvorstrich für alle saugende Untergründe	15 ltr.	13,55 €/ltr.
PCI VG 5	PU – Vorstrich mit absperrender Wirkung - unter PAR 360/365	5 ltr.	38,95 €/ltr.
Mapei Eco Prim 1K	Turbo PU Grundierung	10 kg	35,50 €/kg
PCI Epoxigrund 390 EC1	zum Verfestigen vom Untergrund und Rissen	10 kg	55,85 €/kg
PCI Gisogrund 404	Spezial Haftgrundierung unter Zemtec 1K und Periplan EC1+	1 ltr.	57,35 €/ltr.
PCI Gisogrund 404	Spezial Haftgrundierung unter Zemtec 1K und Periplan EC1+	5 ltr.	42,65 €/ltr.
Mapei Mapeproof Primer	Dispersionsgrundierung - absperrende Wirkung für feuchten Zementestrich	10 kg	46,15 €/kg
Mapei Eco Prim T Plus	Dispersionsgrundierung	10 kg	21,80 €/kg
Mapei Eco Prim T Pro	Dispersionsgrundierung	10 kg	12,50 €/kg
Bostik Hytec P510	Renorapid - schnelle PU Grundierung	11 kg	31,00 €/kg
Mapei Latex Plus	Elastifizierende Dispersion	10 kg	14,30 €/kg
Bostik Grip A936 Xpress	Spezialhaftgrund geeignet auf nicht saugenden Untergründen	5 kg	23,10 €/kg
Bostik Grip A500 Multi	Premium Grundierung wasserverdünnbare Haft- und Grundierdispersion	10 kg	15,20 €/kg
PCI Apogel SH	Silikat – Gießharz zum Schließen von Rissen - Kleben von Schienen	600 g	51,65 €/St.
Mapei Eporip SCR A+B	Gießharz 2K	600 g	36,15 €/kg
PCI GFS Armiermatte	Risse bis 5 mm zum Überarbeiten von Rissen und Bewegungsfugen	36 m²	789,05 €/Ro.
PCI Polysilent	Trittschall- und Entkoppelungsplatte	4,32 m²	185,45 €/Pa.
PCI PectapeSilent Rolle	selbstklebender Randdämmstreifen	20 m	99,00 €/Ro.
Mapei Mapestrip Perimeter 50	selbstklebender Randdämmstreifen	20 m	69,15 €/Ro.
PCI Anrührreimer			14,90 €/St.
PCI Wassereimer			14,90 €/St.
Mapei Messeimer			14,90 €/St.
Mapei Mörtelkübel			14,90 €/St.
Bostik Niboclean Pro	Reinigungstücher - kraftvolle Reinigung - 80 Tücher je Dose		16,20 €/St.
Mapei Mapefibre		250 g	16,80 €/St.

ZUBEHÖR BODENAUFBAU

Dampfbremsen / Trittschalldämmungen

für Bodenbeläge - Abgabe nur in kompletten Verpackungseinheiten.



Artikel	Beschreibung	Abmessung	Stärke	Inhalt/ VPE	*UVP netto/m²
**soundPROTECT PROFI	Schwermatte zur höchsten Trittschallreduzierung	5,5 x 1 m	3 mm	5,5 m²	9,65 €/m²
**Viscoh Vio SD	Schwermatte mit 700 kpa	12,50 x 1 m	1 mm	12,5 m²	6,80 €/m²
**SoundPROTECT SD	Schwermatte mit Alusperre	8 x 1 m	2 mm	8 m²	7,55 €/m²
**SoundPROTECT	Schwermatte ohne Alusperre	8 x 1 m	2 mm	8 m²	7,70 €/m²
Haro Silent Pro	Schwermatte	5,5 x 1 m	3 mm	5,5 m²	9,80 €/m²
Viscoh Vinyl VIN Polyolefinschaum	1,0 mm 400 kpa für schwimmend verlegte Rigid und LVT Click Böden	12,5 x 1 m	1,3 mm	12,5 m²	5,55 €/m²
Viscoh Vinyl SK Polyolefinschaum	1,0 mm 600kpa Selbstklebende Unterlagsmatte für Designplanken	12,5 x 1 m	1 mm	12,5 m²	18,90 €/m²
silentRigid	für Wineo 600/1200, Rigid-Böden zum Klicken	9 x 1 m	1 mm	9 m²	13,15 €/m²
**SilentComfort	zur schwimmenden Verlegung von Designböden	10 x 1 m	1,5 mm	10 m²	9,55 €/m²
Korktrittschalldämmung		10 x 1 m	2 mm	10 m²	5,20 €/m²
Korktrittschalldämmung		30 x 1 m	2 mm	30 m²	5,20 €/m²
Holzfaserplatte grün	insulation Board	790 x 590 mm	5 mm	7 m²	4,45 €/m²
PE Schaumstoff		30 x 1 m	2 mm	30 m²	1,10 €/m²
PE Folie Aqua Stopp		15 x 2 m	0,2 mm	30 m²	43,95 €/St.
PE Folie Aqua Stopp		25 x 4 m	0,2 mm	100 m²	119,65 €/St.
PE Folie Dampfbremse		50 x 4 m	0,2 mm	200 m²	207,00 €/St.
*Alu-Klebeband	zum Abdichten der Stoßkanten			50 m	7,10 €/St.
Viscoh MEX Polyolefin	Schwerschäummatte für Parkett- und Laminatböden	12,5 x 1 m	2 mm	12,5 m²	3,05 €/m²
Viscoh MEX+ Polyolefin	Schwerschäummatte inkl. Feuchteschutz, für Parkett-/ und Laminatböden	12,5 x 1 m	2 mm	12,5 m²	4,30 €/m²
Viscoh Air+	Akustikunterlage inkl. Klebeband und Feuchteschutz	12,5 x 1 m	2 mm	12,5 m²	7,90 €/m²
Viscoh ONE	Dämmunterlage für Parkett, Laminat, Vinyl auf HDF	15 x 1 m	1,6 mm	15 m²	2,90 €/m²
Viscoh ONE+	Dämmunterlage inkl. Feuchteschutz f. Parkett, Laminat und Designböden auf HDF	16,13 x 0,93 m	1,6 mm	15 m²	3,90 €/m²

*Für alle Unterlagsmatten mit integrierter Dampfbremse zwingend erforderlich!

**Produkt mit dem Blauen Engel ausgezeichnet!



ZUBEHÖR OBERFLÄCHENBEHANDLUNG

Holzoberflächen behandeln und schützen

für Bodenbeläge

Artikel	Beschreibung	Gebinde	*UVP netto
eukula Strato fill 101	Holzkitt Bindemittel	5 lt.	14,45 €/lt.
eukula Strato Classic prime 200	Rollgrundierung für Holz- und Korkböden	5 lt.	20,60 €/lt.
eukula H 99 A	Fugenkittlösung alkoholbasiert	10 lt.	16,05 €/lt.
eukula Strato easy 302	1-K Wasserlack matt	10 lt.	20,70 €/lt.
eukula Strato professional 311	1-K Wasserlack seidenmatt – R9	5 lt. 10 lt	24,60 €/lt. 23,15 €/lt.
eukula Strato professional 312	1-K Allround Wasserlack matt – R9	5 lt. 10 lt	25,30 €/lt. 23,50 €/lt.
eukula Strato perform 461	2-K Parkett Wasserlack seidenmatt	5,5 lt.	36,15 €/lt.
eukula Strato perform 462	2-K Parkett Wasserlack matt	5,5 lt.	36,15 €/lt.
eukula oil 1 FS	Imprägnieröl für Holz- Korkböden Objekt und Wohnen	2,5 lt.	30,00 €/lt.
eukula oil 2 plus FS	Hartwachsöl farblos, imprägnierend für Holz- & Korkböden	2,5 lt.	40,65 €/lt.
eukula Master FS	Härter für eukula oil 1FS & 2 plus FS	100 ml 250 ml	12,35 €/St. 27,05 €/St.
eukula Premium hardwax Oil+	seidenmatt, wasserbeständig für Holzböden	2,5 lt.	43,00 €/lt.
eukula Refresher	zur Auffrischung geölter Böden	1 lt.	33,90 €/St.
eukula Refresher weiß	zur Auffrischung weiß geölter Böden	1 lt.	42,00 €/St.
beko 2-K Holzspachtel	ähnlich Eiche, inkl. Härter, universell einsetzbar	1 kg	16,90 €/St.
beko Injektionsmörtel	2-K Vinylesterharzmörtel, styrolfrei	280 ml	18,35 €/St.
beko Allbond-Set	(20 g Fluid + 30 ml Spray)		23,75 €/St.

ZUBEHÖR LEISTEN

Sockelleiste massiv

Abmessung	Profil	Holzart/Dekor	*UVP netto/lfm
18 x 40 x 2500 mm	SL410250 U	Eiche lackiert	Preise online abrufbar! www.ghz-cham.de
16 x 50 x 2400 mm	KSL-516	Kork Natur	
16 x 50 x 2500 mm	SL516	gem. Lagersortiment	
16 x 58 x 2500 mm	Kubus SU153L	Eiche, Roh gekalkt matt	
16 x 40 x 2400 mm	SB630	weiß RAL 9016	
16 x 58 x 2700 mm	SB631	weiß RAL 9016	
16 x 60 x 2500 mm	SL501	Eiche geölt	
16 x 40 x 2500 mm	SL502	Eiche lackiert	
16 x 40 x 2400 mm	Cube L0152L	Kiefer weiß deckend lackiert RAL 9010	
16 x 58 x 2400 mm	Cube L0153L	Kiefer weiß deckend lackiert RAL 9010	
16 x 40 x 2400 mm	SL808	weiß RAL 9016 lackiert	
16 x 58 x 2400 mm	SL809	weiß RAL 9016 lackiert	
16 x 80 x 2400 mm	SL810 Cube	weiß RAL 9016 lackiert	
12 x 40 x 4000 mm	SL811 Cube	weiß RAL 9016 lackiert	
12 x 60 x 4000 mm	SL812 Cube	weiß RAL 9016 lackiert	
14 x 14 x 2400 mm	SL813 Viertelstab	weiß RAL 9016 lackiert	
16 x 70 x 2400 mm	SL814 Berliner Profil	weiß RAL 9016 lackiert	
16 x 80 x 2400 mm	SL815 Berliner Profil	weiß RAL 9016 lackiert	
16 x 96 x 2400 mm	SL816 Berliner Profil	weiß RAL 9016 lackiert	

Sockelleiste foliert

MDF - Kern bzw. Massivholzkern mit Dekorfolie ummantelt

Abmessung	Profil	Dekor	*UVP netto/lfm
15 x 58 x 2400 mm	Cube	gem. Lagersortiment	Preise online abrufbar! www.ghz-cham.de
19 x 58 x 2400 mm	Soft	gem. Lagersortiment	
14 x 40 x 2500 mm	SL414250	weiß RAL 9016	
14 x 60 x 2500 mm	SL614250	weiß RAL 9016	
16 x 40 x 2200 mm	Cube	weiß RAL 9010 wasserfest verleimt	
16 x 58 x 2200 mm	Cube	weiß RAL 9010 wasserfest verleimt	
17 x 60 x 2400 mm	Soft	gem. Lagersortiment	
16 x 60 x 2500 mm	Cube	gem. Lagersortiment	
16 x 40 x 2500 mm	Cube	gem. Lagersortiment	
12,6 x 40 x 2500 mm	Döllken Cube	weiß 1013	

Sockelleiste Kunststoff

Kunststoffleiste mit Dichtlippe

Abmessung	Profil	Dekor	*UVP netto/lfm
17 x 59 x 2400 mm	SL400-SL417	gem. Lagersortiment	



Cube 15 x 58 mm



Soft 19 x 58 mm




Kunststoff 17 x 59 mm

ZUBEHÖR LEISTEN

Zubehör für Sockelleisten

Artikelbezeichnung	Inhalt	*UVP netto/lfm
Haro Clips für Stecksockelleisten	30 St./Paket	Preise online abrufbar! www.ghz-cham.de
Sockelleistenclips Clipstar passend für Tilo Topleiste	50 St./Paket	
Wineo Fußleistenclip	50 St./Paket	
Fußleisten-Clip CH23 für SL-Leisten mit Clipfräsung	30 St./Paket	
Fußleistenset CH28 zur unsichtbaren Befestigung inkl. Schrauben, Dübel und Bit	30 St./Paket	



ZUBEHÖR BODENPROFILE

Profile für Bodenbeläge

Universalprofile

Artikel	Beschreibung/Farbe	Länge	*UVP netto/lfm
Winkelprofil 8710 SK	Silber selbstklebend (25 x 10 mm)	2700 mm	Preise online abrufbar! www.ghz-cham.de
Winkelprofil 8711 SK	Silber selbstklebend (25 x 20 mm)	2700 mm	
Wandabschlussprofil 8550 SK	Silber selbstklebend (18 x 12 mm)	2700 mm	
Wandabschlussprofil 8550 SK	Edelstahl selbstklebend (18 x 12 mm)	2700 mm	
Wandabschlussprofil 8550 SK	Schwarz eloxiert selbstklebend (18 x 12 mm)	2700 mm	
Abschlussprofil 8503 SC	Alu natur S-Stanzung (3 mm)	2700 mm	
Abschlussprofil 8510 SC	Alu natur S-Stanzung (10,3 mm)	2700 mm	
Dehnungsfugenprofil 8503 E	Silber/grau (3 mm)	2700 mm	

Abschlussprofile

Artikel	Beschreibung/Farbe	Länge	*UVP netto/lfm
Abschlussprofil Sonclick 716/8273	Silber (7 - 16 mm)	1000 / 2700 mm	Preise online abrufbar! www.ghz-cham.de
Abschlussprofil Sonclick 716/8273	Edelstahl (7 - 16 mm)	1000 / 2700 mm	
Abschlussprofil 487A	Silber, Sand verschraubbar (7 - 15 mm)	1000 / 2700 mm	
Abschlussprofil Sonwood 8223	Silber, Sand verschraubbar (6,5 - 16 mm)	1000 / 2700 mm	
Abschlussprofil 487A	Edelstahl, Platinum verschraubbar (7 - 15 mm)	1000 / 2700 mm	
Abschlussprofil Sonwood 8223	Edelstahl verschraubbar (6,5 - 16 mm)	1000 / 2700 mm	
Abschlussprofil 8223	Schwarz eloxiert verschraubbar (6,5 - 16 mm)	2700 mm	
Abschlussprofil Sonvin 8233	Silber verschraubbar (2,5 - 7 mm)	1000 / 2700 mm	Preise online abrufbar! www.ghz-cham.de
Abschlussprofil Sonvin 8233	Edelstahl verschraubbar (2,5 - 7 mm)	1000 / 2700 mm	
Einfassprofil Sontex 8610	Silber versenkt gebohrt (8,5 - 10 mm)	2700 mm	
Einfassprofil Sontex 8615	Silber versenkt gebohrt (13 - 15,2 mm)	2700 mm	
Abschlussprofil 8503 SC	Alu natur S-Stanzung (3 mm)	2700 mm	
Abschlussprofil Sontex 8633	Silber versenkt gebohrt (Einfasshöhe 3 mm)	2700 mm	
Anpassungsprofil Sonbridge 8404	Silber versenkt gebohrt (40 x 6-9 mm)	2700 mm	
Anpassungsprofil Sonbridge 8409	Silber versenkt gebohrt (46 x 12-15 mm)	2700 mm	
Einfassprofil 210	Silber versenkt gebohrt (7,2-8,2 mm)	2700 mm	
Einfassprofil 210	Edelstahl versenkt gebohrt (7,2-8,2 mm)	2700 mm	
Einfassprofil 212	Silber versenkt gebohrt (9-10,2 mm)	2700 mm	
Einfassprofil 212	Edelstahl versenkt gebohrt (9-10,2 mm)	2700 mm	
Einfassprofil 215	Silber versenkt gebohrt (14-15,2 mm)	2700 mm	

ZUBEHÖR BODENPROFILE

Anpassungsprofile

Artikel	Beschreibung/Farbe	Länge	*UVP netto/lfm
Anpassungsprofil 486	Silber, Sand verschraubbar (7 - 15 mm)	1000 / 2700 mm	Preise online abrufbar! www.ghz-cham.de
Anpassungsprofil Sonwood 8222	Silber verschraubbar (6,5 - 16 mm)	1000 / 2700 mm	
Anpassungsprofil Sonwood 8222	Edelstahl verschraubbar (6,5-16 mm)	1000 / 2700 mm	
Anpassungsprofil 8222	Schwarz eloxiert verschraubbar (6,5-16 mm)	2700 mm	
Anpassungsprofil Sonclick 8272	Silber (7-16 mm)	2700 mm	
Anpassungsprofil Sonclick 8272	Edelstahl (7 - 16 mm)	2700 mm	
Anpassungsprofil 486	Edelstahl verschraubbar (7 - 15 mm)	1000 / 2700 mm	


Übergangsprofile

Artikel	Beschreibung/Farbe	Länge	*UVP netto/lfm
Übergangsprofil Sonclick 8271	Silber, Sand (7 - 16 mm)	1000 / 2700 mm	Preise online abrufbar! www.ghz-cham.de
Übergangsprofil Sonclick 8271	Edelstahl (7 - 16 mm)	1000 / 2700 mm	
Übergangsprofil Sonclick 8261	Silber (3 - 7,5 mm)	1000 mm	
Übergangsprofil 488	Silber, verschraubbar (7 - 15 mm)	1000 / 2700 mm	
Übergangsprofil Sonwood 8221	Silber, Sand verschraubbar (6,5 - 16 mm)	1000 / 2700 mm	
Übergangsprofil 488	Edelstahl, verschraubbar (7 - 15 mm)	1000 / 2700 mm	
Übergangsprofil Sonwood 8221	Edelstahl verschraubbar (6,5 - 16 mm)	1000 / 2700 mm	
Übergangsprofil Sonvin 8231	Silber verschraubbar (2,5 - 7 mm)	1000 / 2700 mm	
Übergangsprofil Sonvin 8231	Edelstahl verschraubbar (2,5 - 7 mm)	1000 / 2700 mm	
Übergangsprofil flex 888	Silber, Sand verschraubbar (7 - 17 mm)	1000 / 2700 mm	
Übergangsprofil Sonwood Flexo 8241	Silber, verschraubbar (7 - 17 mm)	1000 / 2700 mm	
Übergangsprofil flex 888	Edelstahl (7-17 mm)	1000 / 2700 mm	
Übergangsprofil Sonwood Flexo 8241	Edelstahl verschraubbar (7 - 17 mm)	1000 / 2700 mm	
Übergangsprofil Sonwood Flexo 8241	Schwarz eloxiert verschraubbar (7-17 mm)	2700 mm	
Übergangsprofil Sonbridge 8151 SK	Silber selbstklebend (40 x 2 mm)	2700 mm	
Übergangsprofil Sonbridge 8135 SK	Silber, Sand selbstklebend (35 x 3 mm)	2700 mm	
Übergangsprofil Sonbridge 8135 SK	Edelstahl selbstklebend (35 x 3 mm)	2700 mm	
Übergangsprofil Sonbridge 8129 VSK	Edelstahl poliert selbstklebend (30 x 1 mm)	2700 mm	
Übergangsprofil Sonbridge 8129 SK	Silber selbstklebend (29 x 2 mm)	2700 mm	
Übergangsprofil Sonbridge 8129 SK	Edelstahl selbstklebend (29 x 2 mm)	2700 mm	
Übergangsprofil Dowel-Fix DOW06	Eiche braun foliert (max. 27 mm) „3in1“	900 mm	

Farbübersicht Profile




Sand




Silber



Edelstahl



Schwarz



Eiche braun

ZUBEHÖR WERKZEUG

Zubehör für den Verlegeprofi

Abmessung	Beschreibung	*UVP netto/lfm
Zahnleiste für Mutterspachtel 21 cm	Zahnung B11	4,10 €/St.
Zahnleiste für Mutterspachtel 21 cm	Zahnung B15	4,10 €/St.
Zahnleiste für Mutterspachtel 21 cm	Zahnung A1	3,80 €/St.
Zahnleiste für Mutterspachtel 21 cm	Zahnung A2	4,10 €/St.
Zahnleiste für Mutterspachtel 21 cm	Zahnung B1	3,80 €/St.
Zahnleiste für Mutterspachtel 21 cm	Zahnung B2	4,10 €/St.
Zahnleiste für Mutterspachtel 21 cm	Zahnung B3 (Pack á 10 Stück)	4,10 €/St.
GHZ Messer Nr. 48221	mit Kunststoff-Köcher	20,19 €/St.
Mutterspachtel 21 cm		8,05 €/St.
Schleifscheibe KG 16	380 mm Durchmesser (Pack á 10 Stück)	15,95 €/St.
Schleifscheibe KG 24	380 mm Durchmesser (Pack á 10 Stück)	152,65 €/St.
Schleifscheibe KG 40	380 mm Durchmesser	9,10 €/St.
Schleifscheibe KG 60	380 mm Durchmesser (Pack á 10 Stück)	98,10 €/St.
Superpad grün 20 mm	406 mm Durchmesser	9,65 €/St.
Superpad beige 20 mm	406 mm Durchmesser (Pack á 5 Stück)	58,50 €/St.
Superpad weiß 20 mm	406 mm Durchmesser (Pack á 5 Stück)	58,50 €/St.
Schleifgitter KG 100 doppelseitig	410 mm Durchmesser (Pack á 5 Stück)	84,10 €/St.
Schleifgitter KG 120 doppelseitig	410 mm Durchmesser (Pack á 10 Stück)	7,30 €/St.
Schaberklängen 100 mm	(Abgabe Pack á 10 Stück)	6,30 €/Pack.
Randschleifklotz KG24 200 mm		93,45 €/St.
Trapezklängen	(Abgabe Pack á 10 Stück)	3,40 €/Pack.
Hakenklängen	(Abgabe Pack á 10 Stück)	5,80 €/Pack.
Abbrechklängen 18 mm	(Abgabe Pack á 10 Stück)	3,85 €/Pack.
Parkettzugeisen 55 cm		82,95 €/St.
PE-Schlagklotz Universal		39,80 €/St.
PE-Schlagklotz mit Nut 6 x 400 mm	für Laminat	55,30 €/St.
PE-Schlagklotz glatt 400 mm für	schwimmende Verlegung Laminat u. Parkett	48,65 €/St.
Gummihammer weiß		17,55 €/St.
Mohairrolle 250 mm ohne Bügel		13,15 €/St.
Standardversiegelungsrolle 250 mm	(Schaumwalze)	13,15 €/St.
Doppelblattspachtel 270 mm	mit gerader Blattform	30,95 €/St.
tiloFix Verlegehilfe		6,95 €/St.
Presskork - Randstreifen	900 x 10 x 10 mm	1,60 €/St.
Presskork - Randstreifen	900 x 10 x 22 mm	2,00 €/St.
tilo Wischer	inklusive Mikrofaserpad Blau	38,90 €/St.
tilo Mikrofaserpad Blau	für Bodenseife, Schneltpflege und Intensivpflege geölt	24,00 €/St.
tilo Mikrofaserpad Gelb	für Schneltpflege und Intensivpflegelackiert	24,00 €/St.
Döllken Heißschmelzkleber	transparent (2 kg Beutel á 27 Kartuschen)	52,30 €/Btl.

Weiteres Zubehör „**MASCHINEN & WERKZEUGE**“ auf Anfrage.

ZUBEHÖR BODENPFLEGE

Pflegemittel

Artikel	Beschreibung	Gebinde	*UVP netto
CC Grundreiniger R	Bauschluss- & Grundreinigung elastischer Böden	750 ml	9,95 €/St.
CC Holzbodenseife	Unterhaltungspflege für geölte Holz- & Korkböden	750 ml	9,75 €/St.
CC Holzbodenseife weiß	Unterhaltungspflege für weiß geölte Holz- & Korkböden	750 ml	13,85 €/St.
CC H2Oil	Pflegeöl zur Auffrischung geölter Böden	750 ml	20,40 €/St.
CC H2Oil weiß	Pflegeöl zur Auffrischung weiß geölter Böden	750 ml	26,55 €/St.
CC Parkett & Kork matt	zur Pflege wasserfest versiegelter Kork- und Parkettböden	750 ml	12,90 €/St.
CC PU-Reiniger	Bauschluss- & Unterhaltsreiniger	750 ml	9,30 €/St.
CC Parkett- & Korkreiniger	Unterhaltsreiniger für Parkett- & Korkböden	750 ml	8,75 €/St.
CC Intensivreiniger	Grundreiniger für versiegelte Parkett- und Korkböden	750 ml	11,50 €/St.
CC Laminatreiniger	zur Unterhaltsreinigung von Laminatböden	750 ml	10,10 €/St.
CC Vollpflege matt	zur Einpflege elastischer Böden	750 ml	12,10 €/St.
CC Elatex Fleckenentferner	für alle Bodenbeläge	200 ml	11,55 €/St.
tilo Bodenseife/Reiniger	Unterhaltsreinigung geölter/lackierter Böden	1000 ml	24,60 €/St.
tilo Intensivreiniger	Grundreiniger geölter/lackierter Böden	1000 ml	24,60 €/St.
tilo Schnellpflege (Pflegeemulsion)	zum Fugenschutz bei geölten/lackierten Böden	1000 ml	32,95 €/St.
tilo Intensivpflege	matt geölter Böden Pflege- & Auffrischung	1000 ml	32,95 €/St.
tilo Intensivpflege	glanz geölter Böden Pflege- & Auffrischung glänzt leicht auf	1000 ml	32,95 €/St.
tilo Intensivpflege	matt weiß geölter Böden Pflege- & Auffrischung	1000 ml	32,95 €/St.
tilo Intensivpflege	matt lackierter Böden Pflege- & Auffrischung	1000 ml	32,95 €/St.
tilo Intensivpflege	glanz lackierter Böden Pflege- & Auffrischung glänzt leicht auf	1000 ml	32,95 €/St.
Haro clean & green Parkettreiniger natural	zur regelmäßigen Reinigung von Parkett und Kork	500 ml	15,00 €/St.
Haro clean & green Intensivreiniger active	zur regelmäßigen Reinigung von Laminat, Fliesen und Kunststoffböden	500 ml	15,00 €/St.
Haro clean & green aqua oil	zur Erst- und Nachpflege von geölten Oberflächen (mit oder ohne Pflegemaschine)	1000 ml	73,30 €/St.
Haro clean & green aqua oil white	Pflege und Auffrischung von weiß geölten Böden	1000 ml	88,20 €/St.
Admonter Reinigung & Pflege	für easy care, pro care und matt lackiert	1000 ml	28,80 €/St.
Admonter Reinigung & Pflege weiß	für easy care, pro care	1000 ml	31,60 €/St.
Admonter Pflegeöl natur	1 ltr für easy care Oberflächen	1000 ml	38,10 €/St.
beko CareLinie Quickclean	Reinigungstuch Citrus-Duft	100 Tücher	29,40 €/St.
beko Allclean	Oberflächenreiniger Universell in der Anwendung	250 ml	15,65 €/St.
beko Performance No. 7	Glasreiniger reinigt blitzschnell und schlierenfrei ohne Wasser	750 ml	19,80 €/St.
beko Performance No. 8	Flächenveredelung Lotuseffekt für Glas/Hochglanz/Lack	750 ml	30,85 €/St.
RMC Soap Universal	zur regelmäßigen Reinigung geölter Holzböden	1000 ml	35,15 €/St.

HANDLÄUFE

Handläufe und Zubehör

Artikel	Holzart	Länge	*UVP netto/lfm
Handlauf 42 mm	Buche leicht ged.	2400 mm	Preise online abrufbar! www.ghz-cham.de
Handlauf 42 mm	Eiche roh geschliffen	2400 mm	
Handlauf 42 mm	Roteiche roh geschliffen	2400 mm	
Handlauf 42 mm	Kambala roh geschliffen	2400 mm	
Handlauf 42 mm	Lärche roh geschliffen	2400 mm	
Handlaufhalter inkl. Befestigungsmaterial	Modell wählbar - Edelstahl		
Handlaufhalter inkl. Befestigungsmaterial	Modell und Farbe wählbar		



Handlauf Buche



Handlauf Eiche



Handlauf Roteiche



Handlauf Kambala



Handlauf Lärche



Handlaufhalter Modell 1
Edelstahl



Handlaufhalter Modell 1
Schwarz



Handlaufhalter Modell 1
Weiß



Handlaufhalter Modell 2
Edelstahl



Handlaufhalter Modell 2
Schwarz



Handlaufhalter Modell 2
Weiß



Handlaufhalter Modell 5
Edelstahl



Handlaufhalter Modell 5
Schwarz



Handlaufhalter Modell 5
Weiß



Willkommen
in deinem

BODENREVIER



PLATZHIRSCH

www.platzhirsch.bayern

BÖDEN & TÜREN

TECHNISCHE INFORMATIONEN



Prüfpflichten



**Hinweise zur
Verlegung**



**Verlegung auf
Fußbodenheizung**



QR-Codes mit der Handykamera oder einer entsprechenden App scannen um das Dokument anzuzeigen.



**Tipps zur Vermeidung
von Beanstandungen**



Bedenkenanmeldung



Aufheizprotokoll



**Feuchtemess-
protokoll**



Arbeitsprotokoll



Ausstellungsplaner



**Aufbauempfehlung
Bostik**



**Aufbauempfehlung
Mapei**



**Aufbauempfehlung
PCI**

AUSSTELLUNGSPLANER

BWD Ausstellungsplanner

Kundenname / Ort		
Ansprechpartner Ausstellung		
E-Mail Ansprechpartner		
Ausstellungs-Klassifizierung BWD	bisher	neu
Konditionsveränderung		

MU011 - BWD Studio Modulausstellung 11 Pult (Korpus weiß W1000) + 2 Trolleys

Inklusive Mustertafeln 785 x 500 mm mit Querriegel, Griffbohrung und Etikett

Korpus weiß (W1000)

Länge: 1.260 mm, Breite: 800 mm, Höhe: 1.100 mm



MU018 - BWD Studio Trolley

Variante wählen:

betonoptik offen
mit Alu-Querstange
(Beschriftung weiß)

☐

lichtgrau
mit Plexiglasfront
(Beschriftung magenta)

☐


Preise inkl. Bestückung (netto):

- MU011: 2.800,00 € abzgl. 50 % Musterrabatt
- MU018: 800,00 € abzgl. 50 % Musterrabatt

Stückzahl
MU011:

Stückzahl
MU018:

MU008 - BWD Studio Modulausstellung 8 mit Alu-Querstäben für 46 stehende Musterdielen

Breite: 800 mm, Tiefe: 660 mm, Höhe: 2.050 mm



Modulaufkleber wählen:

MU414


☐

MU416


☐

MU415


☐

MU420


☐

MU424


☐

Preise inkl. Bestückung (netto):

- 750,00 € abzgl. 50 % Musterrabatt

Stückzahl MU008:



Modulausstellung 15
Designcube „Ois beinand“



Modulausstellung 8
mit Alu-Querstäben
für 46 stehende
Musterdielen

Alle Module
haben die Farbe
W 1000 ST9



Modulausstellung 16
Beratungsinsel „Gstandn & Trapa“



Modulausstellung 1
Pult, 2 Trolleys inkl. Mustertafeln



Modulausstellung 12
incl. 30 Tafeln (390 x 500 mm)



Modulausstellung 13
L-Form 2 Blöcke mit je 9 Tafeln

0671512401
BWD
Beratungsinsel
Kombipaket
bestehend aus
Modul 11|12|13



Modulausstellung 14
Rollbox Designbeläge inkl. Bestückung



Box mit Tragegriff
individuell bestückt

Trolley Beton



Trolleys sind
wahlweise in
Farbe Beton oder
hellgrau
bestellbar

Trolley hellgrau

BESSER.SCHNELLER.UMFANGREICHER.



Gehen Sie auf
Entdeckungstour!

www.ghz-cham.de

Professionell beraten & erfolgreich präsentiert!
Sie profitieren von unseren umfangreichen Produktprogrammen:



Designböden:
Vinyl ist der Multitasker



Boden Kompakt:
Parkett | Vinyl | Laminat

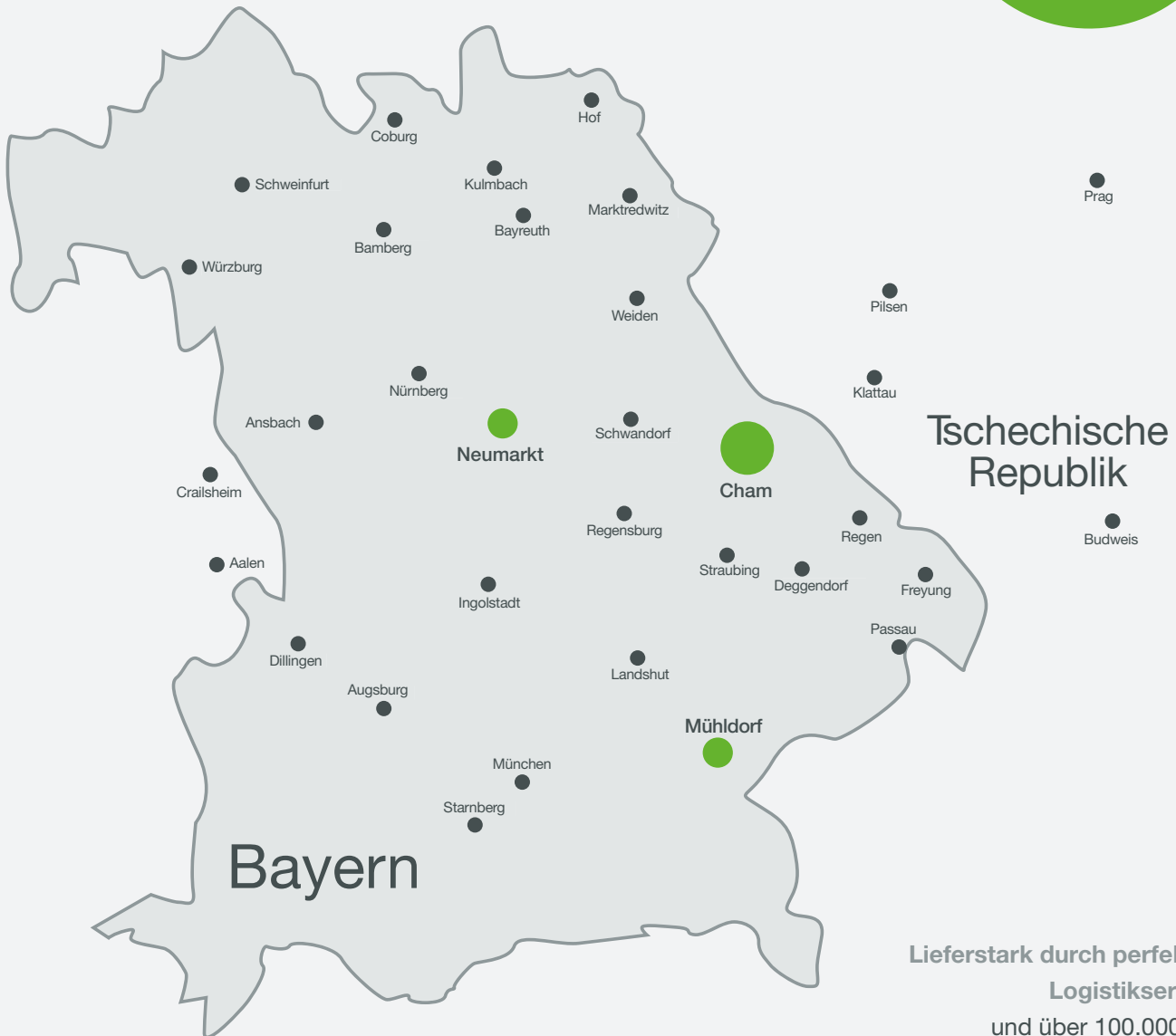


Guad versorgt!
PV-Anlagen & Heizsysteme



Die Welt der Türen:
„AUF GEHT'S“
Türn vom Gebhardt

GHZ in CHAM,
NEUMARKT &
MÜHLDORF
ZUSAMMEN SIND
WIR STARK!



Lieferstark durch perfekten
Logistikservice
und über 100.000 qm
Gesamtbetriebsfläche
in Cham, Neumarkt &
Mühldorf.



GEBHARDT
HOLZ-ZENTRUM

CHAM | NEUMARKT | MÜHLDORF

www.ghz-cham.de